

GRUPO GRECO GRES INTERNACIONAL

PULIDO POLI
SHED

VENATTO
CERÁMICA TECNOLÓGICA



PULIDO POLI
SHED

VENATTO
CERÁMICA TECNOLÓGICA

GRUPO GRECO GRES INTERNACIONAL

LA CERÁMICA TECNOLÓGICA POR EXTRUSIÓN

PULIDO POLISHED

EXTRUDED TECHNOLOGICAL CERAMIC

Technological Ceramic Blends inherited knowledge of the most rooted ceramic tradition with the innovating technology of unglazed extruded manufacturing in order to offer a product that became a benchmark of quality all around the world. An exclusive production process that obtains a porcelain mass product with the most hardness ratio of the market, and unbeatable technical characteristics in a wide range of formats and finishings.

La Cerámica Tecnológica Venatto funde los conocimientos heredados de la más arraigada tradición ceramista con la innovadora tecnología de producción por extrusión y sin esmaltes para ofrecer un producto que se ha convertido en referente de máxima calidad en los cinco continentes. Un exclusivo proceso de fabricación que permite conseguir un porcelánico en masa con el mayor grado de dureza del mercado y unas características técnicas insuperables en una amplia gama de acabados y formatos.

Índice *Index*

PULIDO POLISHED

POLISHED

Blanco Perla



8

Beige Maya



18

Beige Siena



32

Ámbar



44

Kamel



52

Gris Océano



62

Gris Vulcano



74

Argón



86

Caribe



96

Nero Antracita



108

Azul Boreal




120

Steel



126

Gold




134

Nuptse



140

Jannu



148

CERÁMICA DE
VANGUARDIA
CUTTING EDGE
CERAMIC

Venatto es un producto único que surge de la innovación. La tecnología por extrusión nos ofrece lo que la naturaleza tarda siglos en producir. No hay dos piezas iguales, las vetas que atraviesan toda su masa surgen de las aleatorias combinaciones de las materias primas.

Venatto is a unique product that emerges from innovation. Extruded technology offers what nature takes centuries to be produced by nature. There are not two equal pieces, the betas that go through its mass arouse from the randomly distributed combination of the material raw.


Blanco Perla

PULIDO POLISHED

Blanco Perla

La colección en acabado pulido lleva en su ADN el esfuerzo de la innovación. Procesos que parten del ingenio del hombre y mejoran las prestaciones de las piedras de cantera.

The polished finishing collection carries in its DNA innovation and effort. Processes that start out from the man's ingenuity and improving the benefits of quarry stone.



Blanco Perla

PULIDO POLISHED

Blanco Perla



Blanco Perla

PULIDO POLISHED

Blanco Perla



Baldosa
Floor tile
40 x 40 cm.




Baldosa
Floor tile
60 x 60 cm.



Baldosa
Floor tile
40 x 60 cm.




Baldosa
Floor tile
30 x 60 cm.



Baldosa
Floor tile
60 x 120 cm.




Rodapié Romo
Romo skirting
8 x 40 cm.



Rodapié Romo
Romo skirting
8 x 60 cm.




Rodapié Recto
Recto skirting
8 x 40 cm.




Rodapié Recto
Recto skirting
8 x 60 cm.



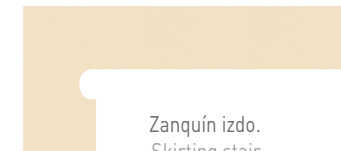
Tapa escalera
Cover stair
34,3 x 3,9 cm.




Listelo
Liners
8 x 40 cm.



Listelo
Liners
8 x 60 cm.



Zanquín izdo.
Skirting stair
42,4 x 19 cm.



Zanquín dcho.
Skirting stair
42,4 x 19 cm.



Taco
Insert
8 x 8 cm.



Taco
Insert
15 x 15 cm.


FORMATO	PESO PIEZA	PZAS. CAJA	M ² . CAJA	PESO CAJA	Nº CAJAS PALET	PESO PALET
SIZE	PIECES WEIGHT	PIECES / BOX	SQM / BOX	WEIGHT BOX	BOXES / PALLET	WEIGHT PALLET
3,9 x 34,3	0,275 Kg.	52	-----	14,300 Kg.	S.P./U.O.*	S.P./U.O.*
8 x 8	0,170 Kg.	100	-----	17,000 Kg.	S.P./U.O.*	S.P./U.O.*
8 x 40	0,860 Kg.	21	8,400 ml.	18,000 Kg.	S.P./U.O.*	S.P./U.O.*
8 x 60	1,188 Kg.	12	7,200 ml.	14,250 Kg.	S.P./U.O.*	S.P./U.O.*
15 x 15	0,550 Kg.	24	0,540 ml.	13,500 Kg.	S.P./U.O.*	S.P./U.O.*
19 x 42,4	0,975 Kg.	8	-----	7,800 Kg.	S.P./U.O.*	S.P./U.O.*
30 x 60	3,900 Kg.	5	0,900 ml.	20,000 Kg.	48	940 Kg.
40 x 40	3,550 Kg.	6	0,960 ml.	21,600 Kg.	72	1.555 Kg.
40 x 60	5,325 Kg.	5	1,200 ml.	26,000 Kg.	48	1.300 Kg.
60 x 60	8,750 Kg.	4	1,440 ml.	35,300 Kg.	24	890 Kg.
60 x 120	17,500 Kg.	2	1,440 ml.	35,300 Kg.	21	800 Kg.

*S.P. Según Pedido / U.O. Under Order

Blanco Perla

PULIDO POLISHED

Blanco Perla



El peldaño es una de las piezas más exclusivas de la marca. La tecnología por extrusión permite ofrecer una amplia gama de medidas y formatos.

Step thread is one of the most exclusive pieces of the brand. Extruded technology permits offering a wide range of sizes and formats.


FORMATO	PESO PIEZA	PZAS. CAJA	M ² . CAJA	PESO CAJA	Nº CAJAS PALET	PESO PALET
SIZE	PIECES WEIGHT	PIECES / BOX	SQM / BOX	WEIGHT BOX	BOXES / PALLET	WEIGHT PALLET
15 x 40	-----	11	-----	-----	-----	-----
15 x 60	-----	6	-----	-----	-----	-----
15 x 120	4,905 Kg.	-----	-----	-----	S.P./U.O.*	S.P./U.O.*
15 x 160	6,540 Kg.	-----	-----	-----	S.P./U.O.*	S.P./U.O.*
120 x 32	12,600 Kg.	2	2,400 mL	26,300 Kg.	20	540 Kg.
160 x 32	16,800 Kg.	2	3,200 mL	33,800 Kg.	18	640 Kg.

*S.P. Según Pedido / U.O. Under Order

Blanco Perla

PULIDO POLISHED

OLIMPO Perla Decoración integrada
Integrated decoration



ATLAS Grey



Cenefa
Decorated
10 x 40 cm.



Taco
Insert
10 x 10 cm.

ARCANO Perla




Decorado Decorated
3,5 x 40 cm.

ARCANO Antracita




Decorado Decorated
3,5 x 40 cm.

ATLAS Grey Decoración integrada
Integrated decoration




Nero Antracita
 Argón
 Cristal
 Waterjet y Cristal
 Blanco Perla
 Gris Vulcano
 80 x 80 cm.

ALPES Grey Decoración integrada
Integrated decoration




Waterjet y Cristal
80 x 80 cm.

MONT BLANC Grey Decoración integrada
Integrated decoration



3er Fuego,
Waterjet y Cristal
80 x 80 cm.

CHAMONIX Grey Decoración integrada
Integrated decoration



3er Fuego,
Waterjet y Cristal
80 x 80 cm.



Rosetón
Rosette
120 x 120 cm.

FORMATO	PESO PIEZA	PZAS. CAJA	M². CAJA	PESO CAJA	Nº CAJAS PALET	PESO PALET
SIZE	PIECES WEIGHT	PIECES / BOX	SQM / BOX	WEIGHT BOX	BOXES / PALLET	WEIGHT PALLET
3,5 x 40	0,375 Kg.	40	-----	15,000 Kg.	S.P./U.O.*	S.P./U.O.*
4 x 40	0,345 Kg.	20	8,000 ml.	6,900 Kg.	32	230 Kg.
5 x 40	0,410 Kg.	20	8,000 ml.	8,200 Kg.	48	400 Kg.
15 x 15	0,550 Kg.	24	0,540 ml.	13,500 Kg.	S.P./U.O.*	S.P./U.O.*
15 x 30	0,990 Kg.	10	3,000 ml.	9,900 Kg.	64	640 Kg.
15 x 40	1,465 Kg.	10	4,000 ml.	14,650 Kg.	64	940 Kg.
80 x 80	-----	1	0,640 ml.	16,150 Kg.	-----	-----
120 x 120	-----	1	1,440 ml.	39,360 Kg.	-----	-----

*S.P. Según Pedido / U.O. Under Order

MARISMA



Decorado Decorated
4 x 40 cm.

GALAXIA



Decorado Decorated
5 x 40 cm.

Lineal Linear
5 x 40 cm.


Beige Maya

PULIDO POLISHED

Beige Maya

Pavimentos de gran limpieza conceptual. Las piezas hablan por sí mismas, con un lenguaje universal que trasciende fronteras.

Pavement of a great conceptual neatness. The pieces speak by themselves, using a language that goes beyond frontiers.



Beige Maya

PULIDO POLISHED

Beige Maya

Una creación exclusiva de nuestros diseñadores para darle un aire nuevo a cualquier estancia. Refinadas reproducciones de selectas piedras que podemos encontrar en las canteras naturales con unas prestaciones insuperables.

An exclusive creation of our designers to give a new look to any room. Sophisticated reproductions of selected stones with unsurpassed performance. that can be found in quarries.

Beige Maya

PULIDO POLISHED

Beige Maya

Hotel Gran Via

"Cuando termino un proyecto por lo general no quiero que nada lo decore. La luz y la textura de un espacio pueden ser una obra de arte."

"When I finish a project in general, I do not want anything to decorate it. Light and texture of a space can be a work of art."

John Pawson

Beige Maya

PULIDO POLISHED

Beige Maya



Baldosa
Floor tile
40 x 40 cm.



Baldosa
Floor tile
60 x 60 cm.



Baldosa
Floor tile
40 x 60 cm.



Baldosa
Floor tile
30 x 60 cm.




Baldosa
Floor tile
60 x 120 cm.




Rodapié Romo
Romo skirting
8 x 40 cm.



Rodapié Romo
Romo skirting
8 x 60 cm.



Rodapié Recto
Recto skirting
8 x 40 cm.



Rodapié Recto
Recto skirting
8 x 60 cm.



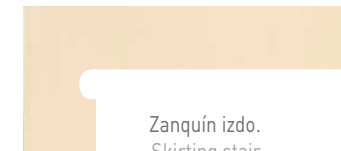
Tapa escalera
Cover stair
34,3 x 3,9 cm.




Listelo
Liners
8 x 40 cm.



Listelo
Liners
8 x 60 cm.



Zanquín izdo.
Skirting stair
42,4 x 19 cm.



Zanquín dcho.
Skirting stair
42,4 x 19 cm.



Taco
Insert
8 x 8 cm.



Taco
Insert
15 x 15 cm.


FORMATO	PESO PIEZA	PZAS. CAJA	M ² . CAJA	PESO CAJA	Nº CAJAS PALET	PESO PALET
SIZE	PIECES WEIGHT	PIECES / BOX	SQM / BOX	WEIGHT BOX	BOXES / PALLET	WEIGHT PALLET
3,9 x 34,3	0,275 Kg.	52	-----	14,300 Kg.	S.P./U.O.*	S.P./U.O.*
8 x 8	0,170 Kg.	100	-----	17,000 Kg.	S.P./U.O.*	S.P./U.O.*
8 x 40	0,860 Kg.	21	8,400 ml.	18,000 Kg.	S.P./U.O.*	S.P./U.O.*
8 x 60	1,188 Kg.	12	7,200 ml.	14,250 Kg.	S.P./U.O.*	S.P./U.O.*
15 x 15	0,550 Kg.	24	0,540 ml.	13,500 Kg.	S.P./U.O.*	S.P./U.O.*
19 x 42,4	0,975 Kg.	8	-----	7,800 Kg.	S.P./U.O.*	S.P./U.O.*
30 x 60	3,900 Kg.	5	0,900 ml.	20,000 Kg.	48	940 Kg.
40 x 40	3,550 Kg.	6	0,960 ml.	21,600 Kg.	72	1.555 Kg.
40 x 60	5,325 Kg.	5	1,200 ml.	26,000 Kg.	48	1.300 Kg.
60 x 60	8,750 Kg.	4	1,440 ml.	35,300 Kg.	24	890 Kg.
60 x 120	17,500 Kg.	2	1,440 ml.	35,300 Kg.	21	800 Kg.

*S.P. Según Pedido / U.O. Under Order

Beige Maya

PULIDO POLISHED

Beige Maya



Un material noble realizado por el hombre que presenta unas propiedades insuperables.

A noble material manufactured by the man with unbeatable properties.


FORMATO	PESO PIEZA	PZAS. CAJA	M². CAJA	PESO CAJA	Nº CAJAS PALET	PESO PALET
SIZE	PIECES WEIGHT	PIECES / BOX	SQM / BOX	WEIGHT BOX	BOXES / PALLET	WEIGHT PALLET
15 x 40	-----	11	-----	-----	-----	-----
15 x 60	-----	6	-----	-----	-----	-----
15 x 120	4,905 Kg.	-----	-----	-----	S.P./U.O.*	S.P./U.O.*
15 x 160	6,540 Kg.	-----	-----	-----	S.P./U.O.*	S.P./U.O.*
120 x 32	12,600 Kg.	2	2,400 mL	26,300 Kg.	20	540 Kg.
160 x 32	16,800 Kg.	2	3,200 mL	33,800 Kg.	18	640 Kg.

*S.P. Según Pedido / U.O. Under Order

Beige Maya

PULIDO POLISHED


ROCCO Maya Decoración integrada
Integrated decoration



Rosetón
Rosette
120 x 120 cm.



Decorado
Decorated
15 x 40 cm.




Lineal
Linear
15 x 40 cm.



Angular
Angle
15 x 15 cm.


ATLAS Coppery Decoración integrada
Integrated decoration



Caribe
Beige Maya
Cristal
Kamel

Waterjet y Cristal
80 x 80 cm.

ALPES Coppery Decoración integrada
Integrated decoration



Waterjet y Cristal
80 x 80 cm.

ATLAS Coppery




Decorado
Decorated
10 x 40 cm.



Taco
Insert
10 x 10 cm.

CAPITONÉ Nero



Baldosa
Floor tile
40 x 40 cm.

PARADISE Antracita



Decorado
Decorated
6 x 40 cm.



Lineal
Linear
6 x 40 cm.

ANTICA Maya Boreal



Decorado
Decorated
8 x 40 cm.



Angular
Angle
8 x 8 cm.

FORMATO	PESO PIEZA	PZAS. CAJA	M ² . CAJA	PESO CAJA	Nº CAJAS PALET	PESO PALET
SIZE	PIECES WEIGHT	PIECES / BOX	SQM / BOX	WEIGHT BOX	BOXES / PALLET	WEIGHT PALLET
6 x 40	0,643 Kg.	20	8,000 ml.	12,900 Kg.	S.P./U.O.*	S.P./U.O.*
8 x 8	0,170 Kg.	100	0,640 m ² .	17,000 Kg.	S.P./U.O.*	S.P./U.O.*
8 x 40	0,857 Kg.	21	8,400 ml.	18,000 Kg.	S.P./U.O.*	S.P./U.O.*
15 x 15	0,550 Kg.	24	0,540 ml.	13,500 Kg.	S.P./U.O.*	S.P./U.O.*
15 x 40	1,465 Kg.	10	4,000 ml.	14,650 Kg.	64	940 Kg.
40 x 40	3,550 Kg.	6	0,960 m ² .	21,600 Kg.	64	1.410 Kg.
80 x 80	-----	1	0,640 ml.	16,150 Kg.	-----	-----
120 x 120	-----	1	1,440 ml.	39,360 Kg.	-----	-----

*S.P. Según Pedido / U.O. Under Order

Beige Maya

PULIDO POLISHED


Beige Maya

MONT BLANC Coppery Decoración integrada
Integrated decoration



Caribe Beige Maya Cristal
3er Fuego, Waterjet y Cristal
80 x 80 cm.

CHAMONIX Coppery Decoración integrada
Integrated decoration



Caribe Beige Maya Cristal
3er Fuego, Waterjet y Cristal
80 x 80 cm.

Artesanos ceramistas utilizan la tecnología más sofisticada para moldear un nuevo material que asegura su resistencia al paso del tiempo.

Ceramic craftsmen use the most sophisticated technology for shaping the new material that ensures its resistance among time.



Beige Siena

PULIDO POLISHED

Beige Siena

"La armonía de los colores debe fundarse únicamente en el principio del contacto adecuado con el alma humana, es decir, en lo que llamaremos el principio de la necesidad interior."

"Colors harmony must only be founded on the principle of the right contact with human soul, that is, what we are calling principle of interior need."

Wassily Kandinski



Beige Siena

PULIDO POLISHED

Beige Siena



Beige Siena

PULIDO POLISHED

Beige Siena



Baldosa
Floor tile
40 x 40 cm.



Baldosa
Floor tile
60 x 60 cm.



Baldosa
Floor tile
40 x 60 cm.



Baldosa
Floor tile
30 x 60 cm.



Baldosa
Floor tile
60 x 120 cm.



Rodapié Romo
Romo skirting
8 x 40 cm.



Rodapié Romo
Romo skirting
8 x 60 cm.



Rodapié Recto
Recto skirting
8 x 40 cm.



Rodapié Recto
Recto skirting
8 x 60 cm.



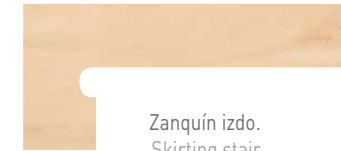
Tapa escalera
Cover stair
3,9 x 34,3 cm.




Listelo
Liners
8 x 40 cm.



Listelo
Liners
8 x 60 cm.



Zanquín izdo.
Skirting stair
19 x 42,4 cm.



Zanquín dcho.
Skirting stair
19 x 42,4 cm.



Taco
Insert
8 x 8 cm.



Taco
Insert
15 x 15 cm.



FORMATO	PESO PIEZA	PZAS. CAJA	M². CAJA	PESO CAJA	Nº CAJAS PALET	PESO PALET
SIZE	PIECES WEIGHT	PIECES / BOX	SQM / BOX	WEIGHT BOX	BOXES / PALLET	WEIGHT PALLET
3,9 x 34,3	0,275 Kg.	52	-----	14,300 Kg.	S.P./U.O.*	S.P./U.O.*
8 x 8	0,170 Kg.	100	-----	17,000 Kg.	S.P./U.O.*	S.P./U.O.*
8 x 40	0,860 Kg.	21	8,400 ml.	18,000 Kg.	S.P./U.O.*	S.P./U.O.*
8 x 60	1,188 Kg.	12	7,200 ml.	14,250 Kg.	S.P./U.O.*	S.P./U.O.*
15 x 15	0,550 Kg.	24	0,540 ml.	13,500 Kg.	S.P./U.O.*	S.P./U.O.*
19 x 42,4	0,975 Kg.	8	-----	7,800 Kg.	S.P./U.O.*	S.P./U.O.*
30 x 60	3,900 Kg.	5	0,900 ml.	20,000 Kg.	48	940 Kg.
40 x 40	3,550 Kg.	6	0,960 ml.	21,600 Kg.	72	1.555 Kg.
40 x 60	5,325 Kg.	5	1,200 ml.	26,000 Kg.	48	1.300 Kg.
60 x 60	8,750 Kg.	4	1,440 ml.	35,300 Kg.	24	890 Kg.
60 x 120	17,500 Kg.	2	1,440 ml.	35,300 Kg.	21	800 Kg.

*S.P. Según Pedido / U.O. Under Order

Beige Siena

PULIDO POLISHED

Beige Siena



Piezas fabricadas en masa con materias primas naturales, sin colorantes artificiales. Las vetas atraviesan todo su espesor.

Mass manufacturing pieces with natural material raws, with no artificial colouring. The Betas go through all its thickness.

FORMATO	PESO PIEZA	PZAS. CAJA	M ² . CAJA	PESO CAJA	Nº CAJAS PALET	PESO PALET
SIZE	PIECES WEIGHT	PIECES / BOX	SQM / BOX	WEIGHT BOX	BOXES / PALLET	WEIGHT PALLET
15 x 40	-----	11	-----	-----	-----	-----
15 x 60	-----	6	-----	-----	-----	-----
15 x 120	4,905 Kg.	-----	-----	-----	S.P./U.O.*	S.P./U.O.*
15 x 160	6,540 Kg.	-----	-----	-----	S.P./U.O.*	S.P./U.O.*
120 x 32	12,600 Kg.	2	2,400 mL	26,300 Kg.	20	540 Kg.
160 x 32	16,800 Kg.	2	3,200 mL	33,800 Kg.	18	640 Kg.


*S.P. Según Pedido / U.O. Under Order

Beige Siena

PULIDO POLISHED

Beige Siena

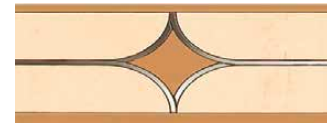
ORION Decoración integrada Integrated decoration



Beige Siena Gris Vulcano
Blanco Perta Kamel

Rosetón
Rosette
120 x 120 cm.

COMETA Siena



Decorado
Decorated
15 x 40 cm.

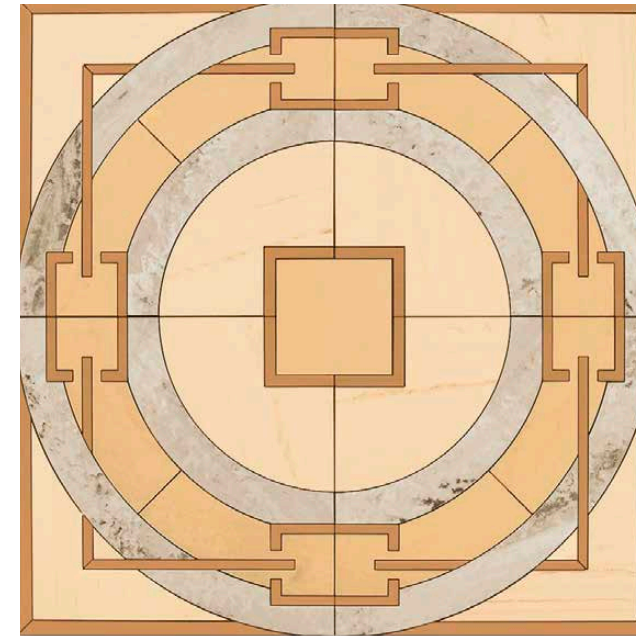


Lineal
Linear
15 x 40 cm.



Angular
Angle
15 x 15 cm.


CIBER Decoración integrada Integrated decoration



Beige Siena Gris Océano
Beige Maya Kamel

Rosetón
Rosette
80 x 80 cm.

DUNA

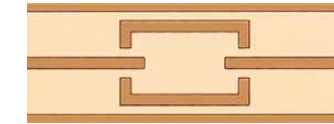


Decorado
Decorated
8 x 40 cm.



Decorado
Decorated
8 x 30 cm.


TIERRA Siena



Decorado
Decorated
15 x 40 cm.




Lineal
Linear
15 x 40 cm.



Angular
Angle
15 x 15 cm.

EDÉN Siena



Decorado
Decorated
8 x 40 cm.



Angular
Angle
8 x 8 cm.



Lineal
Linear
8 x 40 cm.

SIENA MASTER



Decorado
Decorated
40 x 40 cm.

VENUS



Taco
Insert
15 x 15 cm.

URANO



Taco
Insert
15 x 15 cm.

SATURNO



Taco
Insert
15 x 15 cm.

MERCURIO



Taco
Insert
15 x 15 cm.

FORMATO	PESO PIEZA	PZAS. CAJA	M². CAJA	PESO CAJA	Nº CAJAS PALET	PESO PALET
SIZE	PIECES WEIGHT	PIECES / BOX	SQM / BOX	WEIGHT BOX	BOXES / PALLET	WEIGHT PALLET
8 x 8	0,170 Kg.	100	0,640 m².	17,000 Kg.	S.P./U.O.*	S.P./U.O.*
8 x 30	0,652 Kg.	24	7,200 mL.	15,650 Kg.	S.P./U.O.*	S.P./U.O.*
8 x 40	0,857 Kg.	21	8,400 mL.	18,000 Kg.	S.P./U.O.*	S.P./U.O.*
15 x 15	0,550 Kg.	24	0,540 mL.	13,500 Kg.	S.P./U.O.*	S.P./U.O.*
15 x 40	1,465 Kg.	10	4,000 mL.	14,650 Kg.	64	940 Kg.
40 x 40	3,550 Kg.	6	0,960 m².	21,600 Kg.	64	1.410 Kg.
80 x 80	-----	1	0,640 mL.	16,150 Kg.	-----	-----
120 x 120	-----	1	1,440 mL.	39,360 Kg.	-----	-----

*S.P. Según Pedido / U.O. Under Order

Beige Siena

PULIDO POLISHED

Beige Siena

AGATHA Decoración integrada
Integrated decoration



Lineal
Linear
40 x 40 cm.

Angular
Angle
40 x 40 cm.

Caribe Beige Siena Kamet

Rosetón
Rosette
80 x 80 cm.

ÓPALO



Lineal
Linear
40 x 40 cm.

Angular
Angle
40 x 40 cm.

ESTELA



Lineal
Linear
40 x 40 cm.

Angular
Angle
40 x 40 cm.

FORMATO	PESO PIEZA	PZAS. CAJA	M ² . CAJA	PESO CAJA	Nº CAJAS PALET	PESO PALET
SIZE	PIECES WEIGHT	PIECES / BOX	SQM / BOX	WEIGHT BOX	BOXES / PALLET	WEIGHT PALLET
40 x 40	-----	4	-----	-----	64	-----
80 x 80	-----	1	0,640 ml.	16,150 Kg.	-----	-----

*S.P. Según Pedido / U.O. Under Order





"Cada nueva situación requiere una nueva arquitectura."

"Each new situation requires a new architecture."

Jean Nouvel





Baldosa
Floor tile
40 x 40 cm.



Taco
Insert
15 x 15 cm.



Taco
Insert
8 x 8 cm.



Baldosa
Floor tile
60 x 60 cm.




Baldosa
Floor tile
40 x 60 cm.



Rodapié Romo
Romo skirting
8 x 40 cm.



Rodapié Romo
Romo skirting
8 x 60 cm.




Zanquín izdo.
Skirting stair
42,4 x 19 cm.



Rodapié Recto
Recto skirting
8 x 40 cm.



Rodapié Recto
Recto skirting
8 x 60 cm.



Zanquín dcho.
Skirting stair
42,4 x 19 cm.



Listelo
Liners
8 x 40 cm.



Listelo
Liners
8 x 60 cm.



Tapa escalera
Cover stair
34,3 x 3,9 cm.

FORMATO	PESO PIEZA	PZAS. CAJA	M ² . CAJA	PESO CAJA	Nº CAJAS PALET	PESO PALET
SIZE	PIECES WEIGHT	PIECES / BOX	SQM / BOX	WEIGHT BOX	BOXES / PALLET	WEIGHT PALLET
3,9 x 34,3	0,275 Kg.	52	-----	14,300 Kg.	S.P./U.O.*	S.P./U.O.*
8 x 8	0,170 Kg.	100	-----	17,000 Kg.	S.P./U.O.*	S.P./U.O.*
8 x 40	0,860 Kg.	21	8,400 ml.	18,000 Kg.	S.P./U.O.*	S.P./U.O.*
8 x 60	1,188 Kg.	12	7,200 ml.	14,250 Kg.	S.P./U.O.*	S.P./U.O.*
15 x 15	0,550 Kg.	24	0,540 ml.	13,500 Kg.	S.P./U.O.*	S.P./U.O.*
19 x 42,4	0,975 Kg.	8	-----	7,800 Kg.	S.P./U.O.*	S.P./U.O.*
40 x 40	3,550 Kg.	6	0,960 ml.	21,600 Kg.	72	1.555 Kg.
40 x 60	5,325 Kg.	5	1,200 ml.	26,000 Kg.	48	1.300 Kg.
60 x 60	8,750 Kg.	4	1,440 ml.	35,300 Kg.	24	890 Kg.

*S.P. Según Pedido / U.O. Under Order




Ámbar


PULIDO POLISHED

Ámbar

Peldaño
Stair tread
120 x 32 cm.



Peldaño
Stair tread
160 x 32 cm.



Tabica Stair risers
15 x 40 cm.



Tabica Stair risers
15 x 60 cm.



Tabica Stair risers
15 x 120 cm.



Tabica Stair risers
15 x 160 cm.




FORMATO	PESO PIEZA	PZAS. CAJA	M ² . CAJA	PESO CAJA	Nº CAJAS PALET	PESO PALET
SIZE	PIECES WEIGHT	PIECES / BOX	SQM / BOX	WEIGHT BOX	BOXES / PALLET	WEIGHT PALLET
15 x 40	-----	11	-----	-----	-----	-----
15 x 60	-----	6	-----	-----	-----	-----
15 x 120	4,905 Kg.	-----	-----	-----	S.P./U.O.*	S.P./U.O.*
15 x 160	6,540 Kg.	-----	-----	-----	S.P./U.O.*	S.P./U.O.*
120 x 32	12,600 Kg.	2	2,400 mL	26,300 Kg.	20	540 Kg.
160 x 32	16,800 Kg.	2	3,200 mL	33,800 Kg.	18	640 Kg.

*S.P. Según Pedido / U.O. Under Order



Superficies pulidas que reflejan el conocimiento adquirido durante más de 75 años de experiencia.

Polished surfaces that shows the obtained knowledge for most than 75 years of experience.



Nuevos materiales para revestir superficies que realzan sutilmente las virtudes de un pasado señorial.

New materials for cladding surfaces that softly enlightens the virtue of a majestic past.



"El estilo es una forma de decir
quién eres sin tener que hablar."

*"Style is a way to say who you are
without having to speak."*

Rachel Zoe



Baldosa
Floor tile
40 x 40 cm.



Taco
Insert
15 x 15 cm.



Taco
Insert
8 x 8 cm.



Baldosa
Floor tile
60 x 60 cm.



Baldosa
Floor tile
40 x 60 cm.



Rodapié Romo
Romo skirting
8 x 60 cm.



Rodapié Romo
Romo skirting
8 x 40 cm.



Rodapié Recto
Recto skirting
8 x 60 cm.



Rodapié Recto
Recto skirting
8 x 40 cm.



Listelo
Liners
8 x 60 cm.



Listelo
Liners
8 x 40 cm.



Tabica Stair risers
15 x 60 cm.




Tabica Stair risers
15 x 40 cm.

FORMATO	PESO PIEZA	PZAS. CAJA	M². CAJA	PESO CAJA	Nº CAJAS PALET	PESO PALET
SIZE	PIECES WEIGHT	PIECES / BOX	SQM / BOX	WEIGHT BOX	BOXES / PALLET	WEIGHT PALLET
8 x 8	0,170 Kg.	100	-----	17,000 Kg.	S.P./U.O.*	S.P./U.O.*
8 x 40	0,860 Kg.	21	8,400 ml.	18,000 Kg.	S.P./U.O.*	S.P./U.O.*
8 x 60	1,188 Kg.	12	7,200 ml.	14,250 Kg.	S.P./U.O.*	S.P./U.O.*
15 x 15	0,550 Kg.	24	0,540 ml.	13,500 Kg.	S.P./U.O.*	S.P./U.O.*
40 x 40	3,550 Kg.	6	0,960 ml.	21,600 Kg.	72	1.555 Kg.
40 x 60	5,325 Kg.	5	1,200 ml.	26,000 Kg.	48	1.300 Kg.
60 x 60	8,750 Kg.	4	1,440 ml.	35,300 Kg.	24	890 Kg.

*S.P. Según Pedido / U.O. Under Order




ATLAS Coppery Decoración integrada
Integrated decoration



Caribe
Cristal
Beige Maya
Kamel

Waterjet y Cristal
80 x 80 cm.

ALPES Coppery Decoración integrada
Integrated decoration



Waterjet y Cristal
80 x 80 cm.

ATLAS Coppery



Decorado
Decorated
10 x 40 cm.



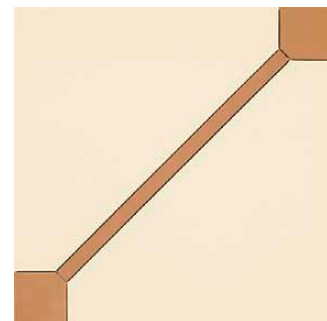
Taco
Insert
10 x 10 cm.

SIENA MASTTER



Baldosa
Floor tile
40 x 40 cm.

CAPITONÉ GLACIAR



Baldosa
Floor tile
40 x 40 cm.

FORMATO	PESO PIEZA	PZAS. CAJA	M². CAJA	PESO CAJA	Nº CAJAS PALET	PESO PALET
SIZE	PIECES WEIGHT	PIECES / BOX	SQM / BOX	WEIGHT BOX	BOXES / PALLET	WEIGHT PALLET
15 x 40	1,465 Kg.	11	4,400 ml.	16,115 Kg.	-----	-----
15 x 60	-----	6	-----	-----	-----	-----
40 x 40	3,550 Kg.	6	0,960 ml.	21,600 Kg.	72	1.555 Kg.
80 x 80	-----	1	0,640 ml.	16,150 Kg.	-----	-----

*S.P. Según Pedido / U.O. Under Order



Kamel

PULIDO POLISHED

Kamel

AGATHA Decoración integrada Integrated decoration




Lineal
Linear
40 x 40 cm.

Angular
Angle
40 x 40 cm.

Caribe Beige Siena Kamel

Rosetón
Rosette
80 x 80 cm.

ÓPALO



Lineal
Linear
40 x 40 cm.

Angular
Angle
40 x 40 cm.

ESTELA





Lineal
Linear
40 x 40 cm.

Angular
Angle
40 x 40 cm.

FORMATO	PESO PIEZA	PZAS. CAJA	M². CAJA	PESO CAJA	Nº CAJAS PALET	PESO PALET
SIZE	PIECES WEIGHT	PIECES / BOX	SQM / BOX	WEIGHT BOX	BOXES / PALLET	WEIGHT PALLET
40 x 40	-----	4	-----	-----	64	-----
80 x 80	-----	1	0,640 ml.	16,150 Kg.	-----	-----

*S.P. Según Pedido / U.O. Under Order





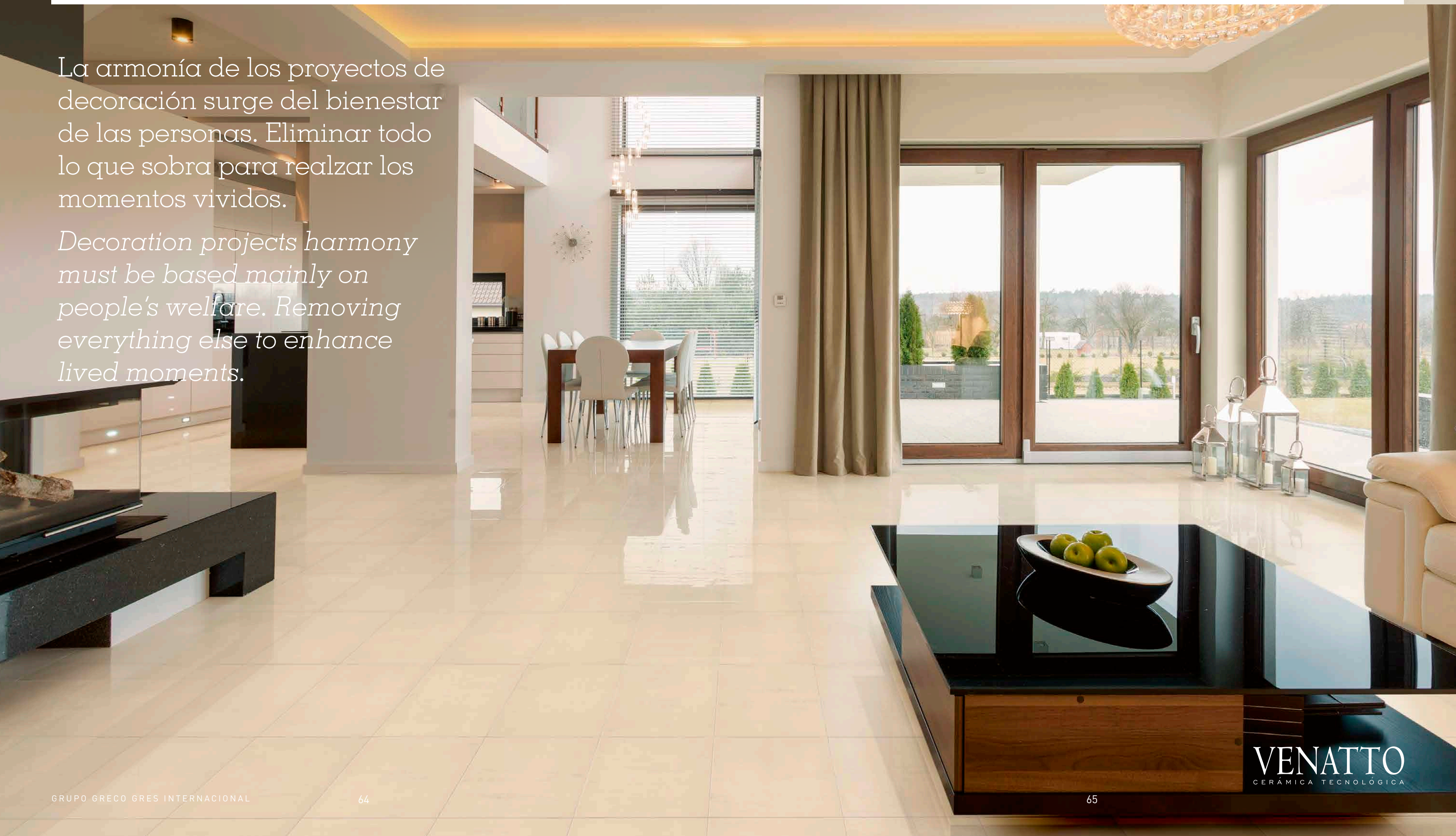
"Si merezco algo de gratitud pública, no es por los palacios que hice, sino por haber abordado el problema de la arquitectura, el arte, la expresión de la sensibilidad humana."

"If I deserve public gratitude it is not due to the palaces I constructed, but by having faced the architecture, art and expression of human sensibility problem."

Le Corbusier

La armonía de los proyectos de decoración surge del bienestar de las personas. Eliminar todo lo que sobra para realzar los momentos vividos.

Decoration projects harmony must be based mainly on people's welfare. Removing everything else to enhance lived moments.



Gris Océano

PULIDO POLISHED

Gris Océano



Baldosa
Floor tile
40 x 40 cm.



Baldosa
Floor tile
60 x 60 cm.



Baldosa
Floor tile
40 x 60 cm.



Baldosa
Floor tile
30 x 60 cm.



Baldosa
Floor tile
60 x 120 cm.



Rodapié Romo
Romo skirting
8 x 40 cm.



Rodapié Romo
Romo skirting
8 x 60 cm.




Rodapié Recto
Recto skirting
8 x 40 cm.



Rodapié Recto
Recto skirting
8 x 60 cm.



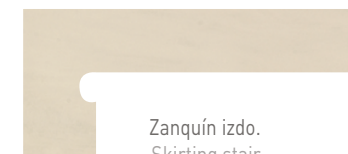
Tapa escalera
Cover stair
34,3 x 3,9 cm.




Listelo
Liners
8 x 40 cm.



Listelo
Liners
8 x 60 cm.



Zanquín izdo.
Skirting stair
42,4 x 19 cm.



Zanquín dcho.
Skirting stair
42,4 x 19 cm.



Taco
Insert
8 x 8 cm.



Taco
Insert
15 x 15 cm.


FORMATO	PESO PIEZA	PZAS. CAJA	M ² . CAJA	PESO CAJA	Nº CAJAS PALET	PESO PALET
SIZE	PIECES WEIGHT	PIECES / BOX	SQM / BOX	WEIGHT BOX	BOXES / PALLET	WEIGHT PALLET
3,9 x 34,3	0,275 Kg.	52	-----	14,300 Kg.	S.P./U.O.*	S.P./U.O.*
8 x 8	0,170 Kg.	100	-----	17,000 Kg.	S.P./U.O.*	S.P./U.O.*
8 x 40	0,860 Kg.	21	8,400 ml.	18,000 Kg.	S.P./U.O.*	S.P./U.O.*
8 x 60	1,188 Kg.	12	7,200 ml.	14,250 Kg.	S.P./U.O.*	S.P./U.O.*
15 x 15	0,550 Kg.	24	0,540 ml.	13,500 Kg.	S.P./U.O.*	S.P./U.O.*
19 x 42,4	0,975 Kg.	8	-----	7,800 Kg.	S.P./U.O.*	S.P./U.O.*
30 x 60	3,900 Kg.	5	0,900 ml.	20,000 Kg.	48	940 Kg.
40 x 40	3,550 Kg.	6	0,960 ml.	21,600 Kg.	72	1.555 Kg.
40 x 60	5,325 Kg.	5	1,200 ml.	26,000 Kg.	48	1.300 Kg.
60 x 60	8,750 Kg.	4	1,440 ml.	35,300 Kg.	24	890 Kg.
60 x 120	17,500 Kg.	2	1,440 ml.	35,300 Kg.	21	800 Kg.

*S.P. Según Pedido / U.O. Under Order

Gris Océano

PULIDO POLISHED

Gris Océano



Mejora las propiedades de las piedras de cantera por su gran resistencia y durabilidad.

Improve the properties of quarry stone due to its great resistance and durability.

FORMATO	PESO PIEZA	PZAS. CAJA	M ² . CAJA	PESO CAJA	Nº CAJAS PALET	PESO PALET
SIZE	PIECES WEIGHT	PIECES / BOX	SQM / BOX	WEIGHT BOX	BOXES / PALLET	WEIGHT PALLET
15 x 40	-----	11	-----	-----	-----	-----
15 x 60	-----	6	-----	-----	-----	-----
15 x 120	4,905 Kg.	-----	-----	-----	S.P./U.O.*	S.P./U.O.*
15 x 160	6,540 Kg.	-----	-----	-----	S.P./U.O.*	S.P./U.O.*
120 x 32	12,600 Kg.	2	2,400 mL	26,300 Kg.	20	540 Kg.
160 x 32	16,800 Kg.	2	3,200 mL	33,800 Kg.	18	640 Kg.

*S.P. Según Pedido / U.O. Under Order

Gris Océano

PULIDO POLISHED

Gris Océano

TRAZA



Baldosa
Floor tile
40 x 60 cm.

PIREO Océano



Decorado
Decorated
8 x 40 cm.



Lineal
Linear
8 x 40 cm.



Angular
Angle
8 x 8 cm.

ANTICA Maya Boreal



Decorado
Decorated
8 x 40 cm.



Angular
Angle
8 x 8 cm.

FORMATO	PESO PIEZA	PZAS. CAJA	M ² . CAJA	PESO CAJA	Nº CAJAS PALET	PESO PALET
SIZE	PIECES WEIGHT	PIECES / BOX	SQM / BOX	WEIGHT BOX	BOXES / PALLET	WEIGHT PALLET
8 x 8	0,170 Kg.	100	0,640 m ² .	17,000 Kg.	S.P./U.O.*	S.P./U.O.*
8 x 40	0,857 Kg.	21	8,400 ml.	18,000 Kg.	S.P./U.O.*	S.P./U.O.*
40 x 60	5,325 Kg.	5	1,200 m ² .	26,000 Kg.	48	1.300 Kg.

*S.P. Según Pedido / U.O. Under Order




Gris Océano

PULIDO POLISHED

Gris Océano


ROSA DE LOS VIENTOS Decoración integrada
Integrated decoration




Beige Siena Gris Océano
Blanco Pelta Gris Vulcano

Rosetón
Rosette
120 x 120 cm.

MARCO Océano



Angular
Angle
40 x 40 cm. / 60 x 60 cm.




Lineal
Linear
40 x 40 cm. / 60 x 60 cm.

*Disponible en horizontal y vertical
*Horizontal and vertical also availables

FORMATO	PESO PIEZA	PZAS. CAJA	M². CAJA	PESO CAJA	Nº CAJAS PALET	PESO PALET
SIZE	PIECES WEIGHT	PIECES / BOX	SQM / BOX	WEIGHT BOX	BOXES / PALLET	WEIGHT PALLET
40 x 40	3,550 Kg.	6	0,960 m².	21,600 Kg.	64	1.410 Kg.
60 x 60	8,750 Kg.	4	1,440 ml.	35,300 Kg.	24	890 Kg.
120 x 120	-----	1	1,440 ml.	39,360 Kg.	-----	-----

*S.P. Según Pedido / U.O. Under Order





Progresar es dar un paso
hacia adelante para
acercarnos al futuro.

*Progress is a step ahead
to get the future closer.*

"Cualquier cosa que consigamos, no estamos solos en haberlo logrado. Hay un algo ahí que existe en parte o en potencia; es la atmósfera, el ambiente."

"Anything achieved, we did not by ourselves. There is something there and exists or potentially; it is the atmosphere, the environment"

Yehudi Menuhin



Gris Vulcano

PULIDO POLISHED

Gris Vulcano



Baldosa
Floor tile
40 x 40 cm.



Baldosa
Floor tile
60 x 60 cm.



Baldosa
Floor tile
40 x 60 cm.



Baldosa
Floor tile
30 x 60 cm.




Baldosa
Floor tile
60 x 120 cm.



Rodapié Romo
Romo skirting
8 x 40 cm.



Rodapié Romo
Romo skirting
8 x 60 cm.



Rodapié Recto
Recto skirting
8 x 40 cm.



Rodapié Recto
Recto skirting
8 x 60 cm.



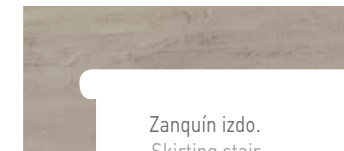
Tapa escalera
Cover stair
34,3 x 3,9 cm.



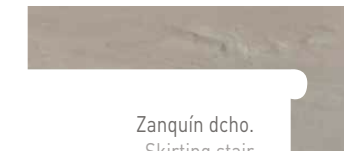
Listelo
Liners
8 x 40 cm.



Listelo
Liners
8 x 60 cm.



Zanquín izdo.
Skirting stair
42,4 x 19 cm.



Zanquín dcho.
Skirting stair
42,4 x 19 cm.



Taco
Insert
8 x 8 cm.



Taco
Insert
15 x 15 cm.


FORMATO	PESO PIEZA	PZAS. CAJA	M². CAJA	PESO CAJA	Nº CAJAS PALET	PESO PALET
SIZE	PIECES WEIGHT	PIECES / BOX	SQM / BOX	WEIGHT BOX	BOXES / PALLET	WEIGHT PALLET
3,9 x 34,3	0,275 Kg.	52	-----	14,300 Kg.	S.P./U.O.*	S.P./U.O.*
8 x 8	0,170 Kg.	100	-----	17,000 Kg.	S.P./U.O.*	S.P./U.O.*
8 x 40	0,860 Kg.	21	8,400 ml.	18,000 Kg.	S.P./U.O.*	S.P./U.O.*
8 x 60	1,188 Kg.	12	7,200 ml.	14,250 Kg.	S.P./U.O.*	S.P./U.O.*
15 x 15	0,550 Kg.	24	0,540 ml.	13,500 Kg.	S.P./U.O.*	S.P./U.O.*
19 x 42,4	0,975 Kg.	8	-----	7,800 Kg.	S.P./U.O.*	S.P./U.O.*
30 x 60	3,900 Kg.	5	0,900 ml.	20,000 Kg.	48	940 Kg.
40 x 40	3,550 Kg.	6	0,960 ml.	21,600 Kg.	72	1.555 Kg.
40 x 60	5,325 Kg.	5	1,200 ml.	26,000 Kg.	48	1.300 Kg.
60 x 60	8,750 Kg.	4	1,440 ml.	35,300 Kg.	24	890 Kg.
60 x 120	17,500 Kg.	2	1,440 ml.	35,300 Kg.	21	800 Kg.

*S.P. Según Pedido / U.O. Under Order

Gris Vulcano

PULIDO POLISHED

Gris Vulcano



La tecnología por extrusión permite ofrecer piezas de gran formato con la misma calidad que las piezas estándar.

Extrusion technology lets us offer great format pieces with the same quality as standard pieces.

FORMATO	PESO PIEZA	PZAS. CAJA	M ² . CAJA	PESO CAJA	Nº CAJAS PALET	PESO PALET
SIZE	PIECES WEIGHT	PIECES / BOX	SQM / BOX	WEIGHT BOX	BOXES / PALLET	WEIGHT PALLET
15 x 40	-----	11	-----	-----	-----	-----
15 x 60	-----	6	-----	-----	-----	-----
15 x 120	4,905 Kg.	-----	-----	-----	S.P./U.O.*	S.P./U.O.*
15 x 160	6,540 Kg.	-----	-----	-----	S.P./U.O.*	S.P./U.O.*
120 x 32	12,600 Kg.	2	2,400 mL	26,300 Kg.	20	540 Kg.
160 x 32	16,800 Kg.	2	3,200 mL	33,800 Kg.	18	640 Kg.


*S.P. Según Pedido / U.O. Under Order

Gris Vulcano

PULIDO POLISHED

Gris Vulcano


ATLAS Grey Decoración integrada
Integrated decoration



Nero Antracita
 Argón
 Cristal
 Blanco Perla
 Gris Vulcano

Waterjet y Cristal
80 x 80 cm.

ALPES Grey Decoración integrada
Integrated decoration



Waterjet y Cristal
80 x 80 cm.

ATLAS Grey



Cenefa
Decorated
10 x 40 cm.



Taco
Insert
10 x 10 cm.

FORMATO	PESO PIEZA	PZAS. CAJA	M ² . CAJA	PESO CAJA	Nº CAJAS PALET	PESO PALET
SIZE	PIECES WEIGHT	PIECES / BOX	SQM / BOX	WEIGHT BOX	BOXES / PALLET	WEIGHT PALLET
80 x 80	-----	1	0,640 m ² .	16,150 Kg.	-----	-----

*S.P. Según Pedido / U.O. Under Order




Gris Vulcano

PULIDO POLISHED

Gris Vulcano


ROSA DE LOS VIENTOS Decoración integrada
Integrated decoration



Beige Siena Gris Océano
Blanco Perla Gris Vulcano

Rosetón
Rosette
120 x 120 cm.

OLIMPO Perla Decoración integrada
Integrated decoration



Blanco Perla Gris Vulcano

Rosetón
Rosette
120 x 120 cm.

FORMATO	PESO PIEZA	PZAS. CAJA	M ² . CAJA	PESO CAJA	Nº CAJAS PALET	PESO PALET
SIZE	PIECES WEIGHT	PIECES / BOX	SQM / BOX	WEIGHT BOX	BOXES / PALLET	WEIGHT PALLET
15 x 15	0,550 Kg.	24	0,540 m ² .	13,500 Kg.	S.P./U.O.*	S.P./U.O.*
15 x 40	1,465 Kg.	10	4,000 m ² .	14,650 Kg.	64	940 Kg.
120 x 120	-----	1	1,440 m ² .	39,360 Kg.	-----	-----

*S.P. Según Pedido / U.O. Under Order



Decorado
Decorated
15 x 40 cm.



Angular
Angle
15 x 15 cm.



"La elegancia no es destacar, es ser recordado."

"Elegance is not about being noticed, it's about being remembered."

Giorgio Armani

La piedra, fuente de inspiración que nos brinda la naturaleza para diseñar nuevas piezas que rinden homenaje a uno de los materiales más ancestrales.

The stone, inspiration source that nature provide in order to design new pieces that pays homage to one of the most ancestral materials.



Baldosa
Floor tile
40 x 40 cm.



Baldosa
Floor tile
60 x 60 cm.



Baldosa
Floor tile
40 x 60 cm.




Taco
Insert
15 x 15 cm.



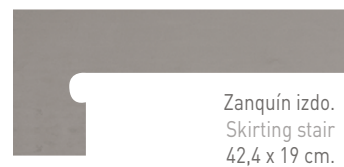
Taco
Insert
8 x 8 cm.




Rodapié Romo
Romo skirting
8 x 40 cm.



Rodapié Romo
Romo skirting
8 x 60 cm.



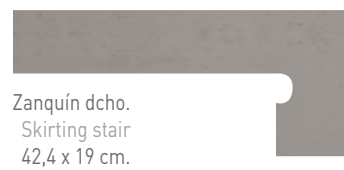
Zanquín izdo.
Skirting stair
42,4 x 19 cm.



Rodapié Recto
Recto skirting
8 x 40 cm.



Rodapié Recto
Recto skirting
8 x 60 cm.



Zanquín dcho.
Skirting stair
42,4 x 19 cm.



Listelo
Liners
8 x 40 cm.



Listelo
Liners
8 x 60 cm.




Tapa escalera
Cover stair
34,3 x 3,9 cm.

FORMATO	PESO PIEZA	PZAS. CAJA	M². CAJA	PESO CAJA	Nº CAJAS PALET	PESO PALET
SIZE	PIECES WEIGHT	PIECES / BOX	SQM / BOX	WEIGHT BOX	BOXES / PALLET	WEIGHT PALLET
3,9 x 34,3	0,275 Kg.	52	-----	14,300 Kg.	S.P./U.O.*	S.P./U.O.*
8 x 8	0,170 Kg.	100	-----	17,000 Kg.	S.P./U.O.*	S.P./U.O.*
8 x 40	0,860 Kg.	21	8,400 ml.	18,000 Kg.	S.P./U.O.*	S.P./U.O.*
8 x 60	1,188 Kg.	12	7,200 ml.	14,250 Kg.	S.P./U.O.*	S.P./U.O.*
15 x 15	0,550 Kg.	24	0,540 ml.	13,500 Kg.	S.P./U.O.*	S.P./U.O.*
19 x 42,4	0,975 Kg.	8	-----	7,800 Kg.	S.P./U.O.*	S.P./U.O.*
40 x 40	3,550 Kg.	6	0,960 ml.	21,600 Kg.	72	1.555 Kg.
40 x 60	5,325 Kg.	5	1,200 ml.	26,000 Kg.	48	1.300 Kg.
60 x 60	8,750 Kg.	4	1,440 ml.	35,300 Kg.	24	890 Kg.

*S.P. Según Pedido / U.O. Under Order






Especialmente recomendadas para lugares de mucho tránsito por su facilidad de limpieza y escaso mantenimiento.

Epecially recommended for high transit places due to its easily cleaning and lack of maintenance.

FORMATO	PESO PIEZA	PZAS. CAJA	M ² . CAJA	PESO CAJA	Nº CAJAS PALET	PESO PALET
SIZE	PIECES WEIGHT	PIECES / BOX	SQM / BOX	WEIGHT BOX	BOXES / PALLET	WEIGHT PALLET
15 x 40	-----	11	-----	-----	-----	-----
15 x 60	-----	6	-----	-----	-----	-----
15 x 120	4,905 Kg.	-----	-----	-----	S.P./U.O.*	S.P./U.O.*
15 x 160	6,540 Kg.	-----	-----	-----	S.P./U.O.*	S.P./U.O.*
120 x 32	12,600 Kg.	2	2,400 mL	26,300 Kg.	20	540 Kg.
160 x 32	16,800 Kg.	2	3,200 mL	33,800 Kg.	18	640 Kg.

*S.P. Según Pedido / U.O. Under Order


ATLAS Grey Decoración integrada
Integrated decoration



Nero Antracita
 Argón
 Cristal
 Blanco Perla
 Gris Vulcano

Waterjet y Cristal
80 x 80 cm.

ALPES Grey Decoración integrada
Integrated decoration



Waterjet y Cristal
80 x 80 cm.

ATLAS Grey



Cenefa
Decorated
10 x 40 cm.



Taco
Insert
10 x 10 cm.

FORMATO	PESO PIEZA	PZAS. CAJA	M ² . CAJA	PESO CAJA	Nº CAJAS PALET	PESO PALET
SIZE	PIECES WEIGHT	PIECES / BOX	SQM / BOX	WEIGHT BOX	BOXES / PALLET	WEIGHT PALLET
80 x 80	-----	1	0,640 m ² .	16,150 Kg.	-----	-----

*S.P. Según Pedido / U.O. Under Order







"Arquitectura es cuestión de armonías, una pura creación del espíritu."

"Architecture is harmony issue, a pure creation from the spirit."

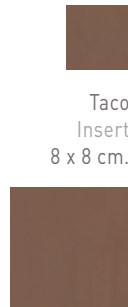
Le Corbusier



Baldosa
Floor tile
40 x 40 cm.




Baldosa
Floor tile
40 x 60 cm.



Taco
Insert
8 x 8 cm.



Taco
Insert
15 x 15 cm.




Zanquín izdo.
Skirting stair
42,4 x 19 cm.



Rodapié Romo
Romo skirting
8 x 40 cm.



Rodapié Romo
Romo skirting
8 x 60 cm.



Zanquín dcho.
Skirting stair
42,4 x 19 cm.



Rodapié Recto
Recto skirting
8 x 40 cm.



Rodapié Recto
Recto skirting
8 x 60 cm.



Tapa escalera
Cover stair
34,3 x 3,9 cm.




Listelo
Liners
8 x 40 cm.



Listelo
Liners
8 x 60 cm.

FORMATO	PESO PIEZA	PZAS. CAJA	M ² . CAJA	PESO CAJA	Nº CAJAS PALET	PESO PALET
SIZE	PIECES WEIGHT	PIECES / BOX	SQM / BOX	WEIGHT BOX	BOXES / PALLET	WEIGHT PALLET
3,9 x 34,3	0,275 Kg.	52	-----	14,300 Kg.	S.P./U.O.*	S.P./U.O.*
8 x 8	0,170 Kg.	100	-----	17,000 Kg.	S.P./U.O.*	S.P./U.O.*
8 x 40	0,860 Kg.	21	8,400 ml.	18,000 Kg.	S.P./U.O.*	S.P./U.O.*
8 x 60	1,188 Kg.	12	7,200 ml.	14,250 Kg.	S.P./U.O.*	S.P./U.O.*
15 x 15	0,550 Kg.	24	0,540 ml.	13,500 Kg.	S.P./U.O.*	S.P./U.O.*
19 x 42,4	0,975 Kg.	8	-----	7,800 Kg.	S.P./U.O.*	S.P./U.O.*
40 x 40	3,550 Kg.	6	0,960 ml.	21,600 Kg.	72	1.555 Kg.
40 x 60	5,325 Kg.	5	1,200 ml.	26,000 Kg.	48	1.300 Kg.



*S.P. Según Pedido / U.O. Under Order



Caribe

PULIDO POLISHED

Caribe



Un producto tradicional
que resulta innovador.
*An innovating traditional
product.*

FORMATO	PESO PIEZA	PZAS. CAJA	M ² . CAJA	PESO CAJA	Nº CAJAS PALET	PESO PALET
SIZE	PIECES WEIGHT	PIECES / BOX	SQM / BOX	WEIGHT BOX	BOXES / PALLET	WEIGHT PALLET
15 x 40	-----	11	-----	-----	-----	-----
15 x 60	-----	6	-----	-----	-----	-----
15 x 120	4,905 Kg.	-----	-----	-----	S.P./U.O.*	S.P./U.O.*
15 x 160	6,540 Kg.	-----	-----	-----	S.P./U.O.*	S.P./U.O.*
120 x 32	12,600 Kg.	2	2,400 mL	26,300 Kg.	20	540 Kg.
160 x 32	16,800 Kg.	2	3,200 mL	33,800 Kg.	18	640 Kg.


*S.P. Según Pedido / U.O. Under Order

Caribe


PULIDO POLISHED

Caribe

ATLAS Coppery Decoración integrada
Integrated decoration



ALPES Coppery Decoración integrada
Integrated decoration



Caribe
Cristal
Beige Maya
Kamel

Waterjet y Cristal
80 x 80 cm.

Waterjet y Cristal
80 x 80 cm.

ATLAS Coppery



Decorado
Decorated
10 x 40 cm.



Taco
Insert
10 x 10 cm.

FORMATO	PESO PIEZA	PZAS. CAJA	M². CAJA	PESO CAJA	Nº CAJAS PALET	PESO PALET
SIZE	PIECES WEIGHT	PIECES / BOX	SQM / BOX	WEIGHT BOX	BOXES / PALLET	WEIGHT PALLET
80 x 80	-----	1	0,640 m ² .	16,150 Kg.	-----	-----


*S.P. Según Pedido / U.O. Under Order



Caribe

PULIDO POLISHED

ROCCO Maya Decoración integrada
Integrated decoration



Rosetón
Rosette
120 x 120 cm.



Decorado
Decorated
15 x 40 cm.



Lineal
Linear
15 x 40 cm.



Angular
Angle
15 x 15 cm.

MONT BLANC Coppery Decoración integrada
Integrated decoration




Caribe
Beige Maya

Cristal

3er Fuego,
Waterjet y Cristal
80 x 80 cm.

CHAMONIX Coppery Decoración integrada
Integrated decoration



Caribe
Beige Maya

Cristal

3er Fuego,
Waterjet y Cristal
80 x 80 cm.

ATLAS Coppery



Decorado
Decorated
10 x 40 cm.



Taco
Insert
10 x 10 cm.

FORMATO	PESO PIEZA	PZAS. CAJA	M ² . CAJA	PESO CAJA	Nº CAJAS PALET	PESO PALET
SIZE	PIECES WEIGHT	PIECES / BOX	SQM / BOX	WEIGHT BOX	BOXES / PALLET	WEIGHT PALLET
15 x 15	0,550 Kg.	24	0,540 ml.	13,500 Kg.	S.P./U.O.*	S.P./U.O.*
15 x 40	1,465 Kg.	10	4,000 ml.	14,650 Kg.	64	940 Kg.
80 x 80	-----	1	0,640 ml.	16,150 Kg.	-----	-----
120 x 120	-----	1	1,440 ml.	39,360 Kg.	-----	-----

*S.P. Según Pedido / U.O. Under Order

Caribe

PULIDO POLISHED

Caribe

AGATHA Decoración integrada
Integrated decoration



Lineal
Linear
40 x 40 cm.

Angular
Angle
40 x 40 cm.

Caribe Beige Siena Kamet

Rosetón
Rosette
80 x 80 cm.

ÓPALO



Lineal
Linear
40 x 40 cm.

Angular
Angle
40 x 40 cm.

ESTELA



Lineal
Linear
40 x 40 cm.

Angular
Angle
40 x 40 cm.



FORMATO	PESO PIEZA	PZAS. CAJA	M². CAJA	PESO CAJA	Nº CAJAS PALET	PESO PALET
SIZE	PIECES WEIGHT	PIECES / BOX	SQM / BOX	WEIGHT BOX	BOXES / PALLET	WEIGHT PALLET
40 x 40	-----	4	-----	-----	64	-----
80 x 80	-----	1	0,640 ml.	16,150 Kg.	-----	-----

*S.P. Según Pedido / U.O. Under Order

Nero Antracita

PULIDO POLISHED

Nero Antracita



"Busco la sorpresa en mi arquitectura. Un trabajo de arte debería provocar la emoción de lo novedoso."

"I search for surprise in my architecture. A work of art should cause the emotion of newness."

Oscar Niemeyer

Nero Antracita

PULIDO POLISHED

Nero Antracita



"Nuestro trabajo debería hacer
soñar a la gente."


*"Our work should make people
dream."*

Gianni Versace

Nero Antracita

PULIDO POLISHED

Nero Antracita



Baldosa
Floor tile
40 x 40 cm.



Taco
Insert
8 x 8 cm.



Taco
Insert
15 x 15 cm.



Rodapié Romo
Romo skirting
8 x 40 cm.




Rodapié Recto
Recto skirting
8 x 40 cm.




Listelo
Liners
8 x 40 cm.

SIENA MASTTER



Baldosa
Floor tile
40 x 40 cm.


CAPITONÉ GLACIAR



Baldosa
Floor tile
40 x 40 cm.

FORMATO	PESO PIEZA	PZAS. CAJA	M ² . CAJA	PESO CAJA	Nº CAJAS PALET	PESO PALET
SIZE	PIECES WEIGHT	PIECES / BOX	SQM / BOX	WEIGHT BOX	BOXES / PALLET	WEIGHT PALLET
8 x 8	0,170 Kg.	100	-----	17,000 Kg.	S.P./U.O.*	S.P./U.O.*
8 x 40	0,860 Kg.	21	8,400 ml.	18,000 Kg.	S.P./U.O.*	S.P./U.O.*
15 x 15	0,550 Kg.	24	0,540 ml.	13,500 Kg.	S.P./U.O.*	S.P./U.O.*
40 x 40	3,550 Kg.	6	0,960 ml.	21,600 Kg.	72	1.555 Kg.

*S.P. Según Pedido / U.O. Under Order




Nero Antracita

PULIDO POLISHED


Nero Antracita



Peldaño
Stair tread
160 x 32 cm.




Tabica Stair risers
15 x 40 cm.



Tabica Stair risers
15 x 120 cm.



Tabica Stair risers
15 x 160 cm.



FORMATO	PESO PIEZA	PZAS. CAJA	M ² . CAJA	PESO CAJA	Nº CAJAS PALET	PESO PALET
SIZE	PIECES WEIGHT	PIECES / BOX	SQM / BOX	WEIGHT BOX	BOXES / PALLET	WEIGHT PALLET
15 x 40	-----	11	-----	-----	-----	-----
15 x 120	4,905 Kg.	-----	-----	-----	S.P./U.O.*	S.P./U.O.*
15 x 160	6,540 Kg.	-----	-----	-----	S.P./U.O.*	S.P./U.O.*
120 x 32	12,600 Kg.	2	2,400 mL	26,300 Kg.	20	540 Kg.
160 x 32	16,800 Kg.	2	3,200 mL	33,800 Kg.	18	640 Kg.

*S.P. Según Pedido / U.O. Under Order

Destaca por su extraordinaria dureza y resistencia al rayado.


It is pointed out by its extraordinary hardness and scratching resistance.

Nero Antracita

PULIDO POLISHED

Nero Antracita


ATLAS Grey Decoración integrada
Integrated decoration



■ Nero Antracita ■ Argón
■ Blanco Perla ■ Gris Vulcano

Waterjet y Cristal
80 x 80 cm.

ALPES Grey Decoración integrada
Integrated decoration



Waterjet y Cristal
80 x 80 cm.


MONT BLANC Grey Decoración integrada
Integrated decoration



■ Blanco Perla ■ Cristal
■ Nero Antracita

3er Fuego,
Waterjet y Cristal
80 x 80 cm.

CHAMONIX Grey Decoración integrada
Integrated decoration



■ Blanco Perla ■ Cristal
■ Nero Antracita

3er Fuego,
Waterjet y Cristal
80 x 80 cm.

ATLAS Grey



Cenefa
Decorated
10 x 40 cm.



Taco
Insert
10 x 10 cm.

PARADISE Antracita



Decorado Decorated
6 x 40 cm.



Lineal Linear
6 x 40 cm.

ARCANO Perla



Decorado Decorated
3,5 x 40 cm.

ARCANO Antracita



Decorado Decorated
3,5 x 40 cm.

FORMATO	PESO PIEZA	PZAS. CAJA	M². CAJA	PESO CAJA	Nº CAJAS PALET	PESO PALET
SIZE	PIECES WEIGHT	PIECES / BOX	SQM / BOX	WEIGHT BOX	BOXES / PALLET	WEIGHT PALLET
3,5 x 40	0,375 Kg.	40	-----	15,000 Kg.	S.P./U.O.*	S.P./U.O.*
6 x 40	0,643 Kg.	20	8,000 ml.	12,900 Kg.	S.P./U.O.*	S.P./U.O.*
80 x 80	-----	1	0,640 ml.	16,150 Kg.	-----	-----


*S.P. Según Pedido / U.O. Under Order

Nero Antracita

PULIDO POLISHED


Nero Antracita

OLIMPO Perla Decoración integrada
Integrated decoration



Blanco Perla Nero Antracita

Rosetón
Rosette
120 x 120 cm.



Decorado
Decorated
15 x 40 cm.



Angular
Angle
15 x 15 cm.

PIREO Océano



Decorado
Decorated
8 x 40 cm.



Lineal
Linear
8 x 40 cm.



Angular
Angle
8 x 8 cm.

CORINTO Antracita



Decorado
Decorated
8 x 40 cm.



Lineal
Linear
8 x 40 cm.



Angular
Angle
8 x 8 cm.

FORMATO	PESO PIEZA	PZAS. CAJA	M ² . CAJA	PESO CAJA	Nº CAJAS PALET	PESO PALET
SIZE	PIECES WEIGHT	PIECES / BOX	SQM / BOX	WEIGHT BOX	BOXES / PALLET	WEIGHT PALLET
8 x 8	0,170 Kg.	100	0,640 ml.	17,000 Kg.	S.P./U.O.*	S.P./U.O.*
8 x 40	0,857 Kg.	21	8,400 ml.	18,000 Kg.	S.P./U.O.*	S.P./U.O.*
15 x 15	0,550 Kg.	24	0,540 ml.	13,500 Kg.	S.P./U.O.*	S.P./U.O.*
15 x 40	1,465 Kg.	10	4,000 ml.	14,650 Kg.	S.P./U.O.*	S.P./U.O.*
120 x 120	-----	1	1,440 ml.	39,360 Kg.	-----	-----

*S.P. Según Pedido / U.O. Under Order



Azul Boreal

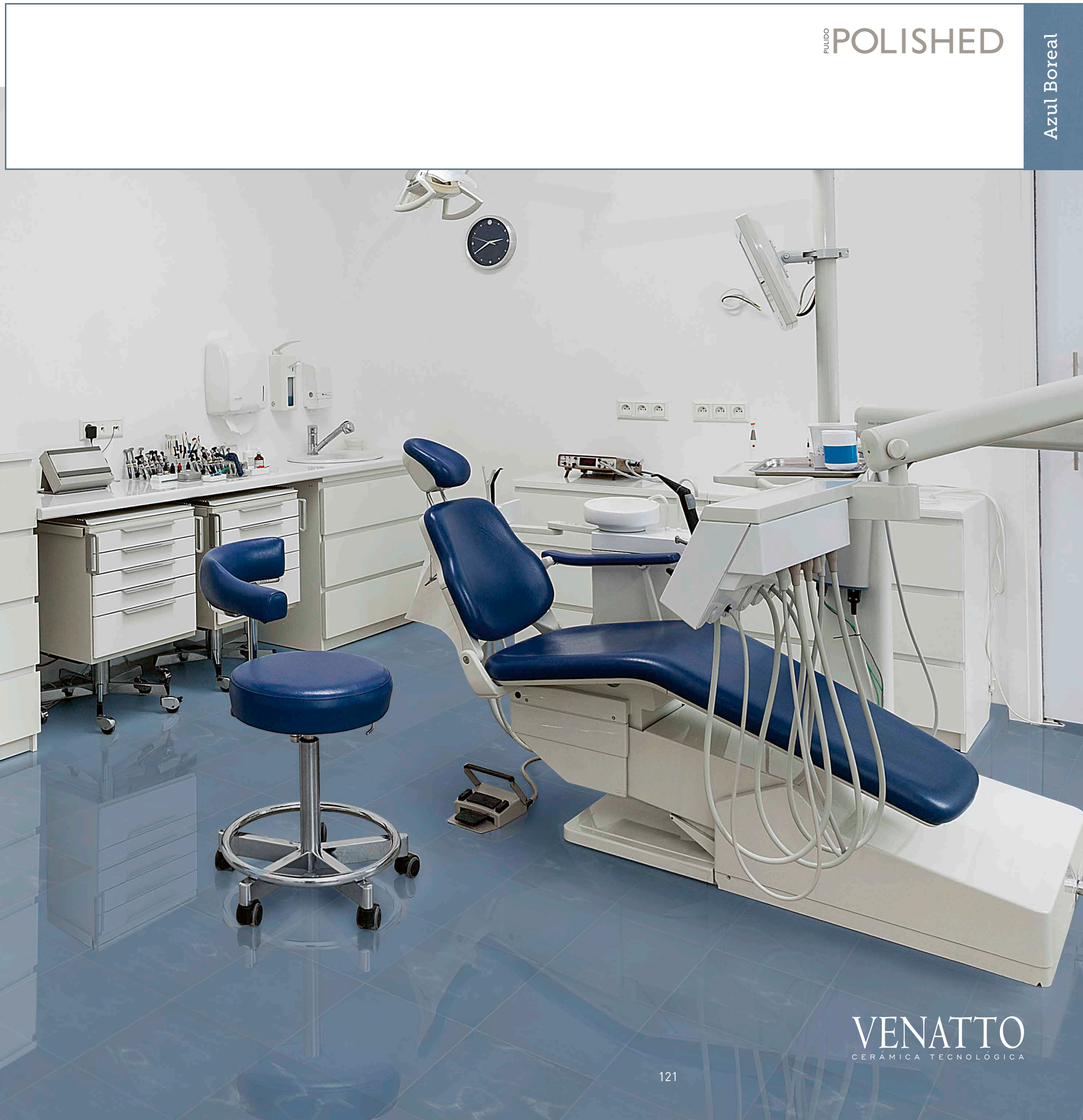
PULIDO POLISHED

Azul Boreal

"El éxito de las ideas es el resultado de un lento crecimiento. Las ideas no llegan a la perfección de un día para otro, no importa cuánto estudio se ponga en ellas."

"You cannot force ideas. Successful ideas are the result of slow growth. Ideas do not reach perfection in a day, no matter how much study is put upon them."

Alexander Graham Bell





"El color de una simple línea pintada con el pincel puede llevar a la libertad y a la felicidad."

"Colour of a simple paint brush painted line can get you to freedom and happiness."

Joan Miró

Azul Boreal

PULIDO POLISHED

Azul Boreal



Baldosa
Floor tile
40 x 40 cm.



Taco
Insert
15 x 15 cm.



Taco
Insert
8 x 8 cm.



Rodapié Romo
Romo skirting
8 x 40 cm.



Rodapié Recto
Recto skirting
8 x 40 cm.



Listelo
Liners
8 x 40 cm.

MARISMA



Decorado Decorated
4 x 40 cm.

GALAXIA



Decorado Decorated
5 x 40 cm.



Lineal Linear
5 x 40 cm.

ANTICA Maya Boreal



Decorado
Decorated
8 x 40 cm.



Angular
Angle
8 x 8 cm.

FORMATO	PESO PIEZA	PZAS. CAJA	M ² . CAJA	PESO CAJA	Nº CAJAS PALET	PESO PALET
SIZE	PIECES WEIGHT	PIECES / BOX	SQM / BOX	WEIGHT BOX	BOXES / PALLET	WEIGHT PALLET
4 x 40	0,428 Kg.	20	-----	8,560 Kg.	S.P./U.O.*	S.P./U.O.*
5 x 40	0,536 Kg.	20	-----	10,720 Kg.	S.P./U.O.*	S.P./U.O.*
8 x 8	0,170 Kg.	100	-----	17,000 Kg.	S.P./U.O.*	S.P./U.O.*
15 x 15	0,550 Kg.	24	0,540 ml.	13,500 Kg.	S.P./U.O.*	S.P./U.O.*
8 x 40	0,860 Kg.	21	8,400 ml.	18,000 Kg.	S.P./U.O.*	S.P./U.O.*
40 x 40	3,550 Kg.	6	0,960 ml.	21,600 Kg.	72	1.555 Kg.

*S.P. Según Pedido / U.O. Under Order





"La vida moderna exige y está a la espera de un nuevo tipo de plan, tanto para la casa como para la ciudad."

"Modern life requires and expects a new plan, for home and for the city."

Le Corbusier

Steel

PULIDO POLISHED

Steel



"La ley del lujo no añade,
elimina."

*"Luxury law adds, it does not
remove."*

Giorgio Armani

Steel

PULIDO POLISHED

Steel



DAMASCO



Baldosa
Floor tile
40 x 40 cm.



Baldosa
Floor tile
40 x 40 cm.



Taco
Insert
15 x 15 cm.



Taco
Insert
8 x 8 cm.



Taco
Insert
15 x 15 cm.



Taco
Insert
8 x 8 cm.



Listelo
Liners
8 x 40 cm.



Listelo
Liners
8 x 40 cm.



Tabica
Stair risers
15 x 40 cm.



Tabica
Stair risers
15 x 40 cm.

FORMATO	PESO PIEZA	PZAS. CAJA	M ² . CAJA	PESO CAJA	Nº CAJAS PALET	PESO PALET
SIZE	PIECES WEIGHT	PIECES / BOX	SQM / BOX	WEIGHT BOX	BOXES / PALLET	WEIGHT PALLET
8 x 8	0,170 Kg.	100	-----	17,000 Kg.	S.P./U.O.*	S.P./U.O.*
8 x 40	0,860 Kg.	21	8,400 ml.	18,000 Kg.	S.P./U.O.*	S.P./U.O.*
15 x 15	0,550 Kg.	24	0,540 ml.	13,500 Kg.	S.P./U.O.*	S.P./U.O.*
15 x 40	1,400 Kg.	11	4,400 ml.	15,400 Kg.	S.P./U.O.*	S.P./U.O.*
40 x 40	3,550 Kg.	6	0,960 ml.	21,600 Kg.	72	1.555 Kg.

*S.P. Según Pedido / U.O. Under Order



Sueños que evocan la magia de inspiración persa resultan ideales para combinar con cualquier colección.

Dreams that recall persian inspiration magic are the right to be combined with any collection.



El oro es eterno. No se desgasta y se transmite como legado a las siguientes generaciones.

Gold is eternal. It does not wear out and it is transmitted as a heritage to next generations.

Gold

PULIDO POLISHED

Gold



ORQUÍDEA



Baldosa
Floor tile
40 x 40 cm.



Taco
Insert
15 x 15 cm.



Taco
Insert
8 x 8 cm.



Listelo
Liners
8 x 40 cm.




Tabica
Stair risers
15 x 40 cm.

FORMATO	PESO PIEZA	PZAS. CAJA	M ² . CAJA	PESO CAJA	Nº CAJAS PALET	PESO PALET
SIZE	PIECES WEIGHT	PIECES / BOX	SQM / BOX	WEIGHT BOX	BOXES / PALLET	WEIGHT PALLET
8 x 8	0,170 Kg.	100	-----	17,000 Kg.	S.P./U.O.*	S.P./U.O.*
8 x 40	0,860 Kg.	21	8,400 ml.	18,000 Kg.	S.P./U.O.*	S.P./U.O.*
15 x 15	0,550 Kg.	24	0,540 ml.	13,500 Kg.	S.P./U.O.*	S.P./U.O.*
15 x 40	1,400 Kg.	11	4,400 ml.	15,400 Kg.	S.P./U.O.*	S.P./U.O.*
40 x 40	3,550 Kg.	6	0,960 ml.	21,600 Kg.	72	1.555 Kg.

*S.P. Según Pedido / U.O. Under Order





"Ser moderno es vivir hechizado por la salvaje autonomía del detalle."

"Being modern is living wicked by the wild detail autonomy."

Susan Sontag




Nuptse Grey

PULIDO POLISHED

Nuptse

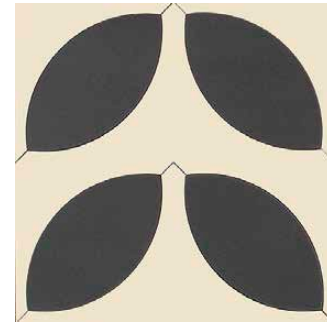
DHARA Grey



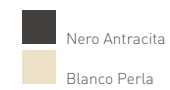
Decoración integrada
Integrated decoration
40 x 40 cm.



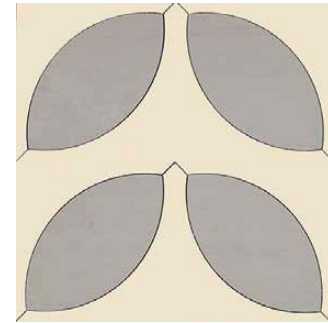
NEPAL Grey



Decoración integrada
Integrated decoration
40 x 40 cm.




SHANDUR Grey



Decoración integrada
Integrated decoration
40 x 40 cm.




MONZÓN Grey



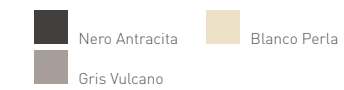
Decoración integrada
Integrated decoration
40 x 40 cm.




BUTÁN Grey




Decoración integrada
Integrated decoration
40 x 40 cm.



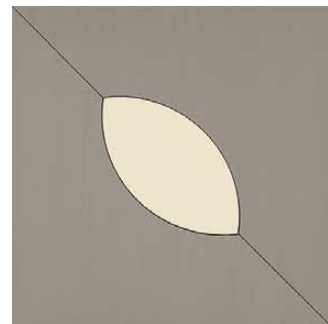
EVEREST Grey



Decoración integrada
Integrated decoration
40 x 40 cm.




INDO Grey



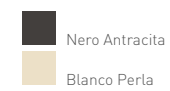
Decoración integrada
Integrated decoration
40 x 40 cm.




GANGES Grey



Decoración integrada
Integrated decoration
40 x 40 cm.



BENGALA Grey



Decoración integrada
Integrated decoration
40 x 40 cm.



FORMATO	PESO PIEZA	PZAS. CAJA	M². CAJA	PESO CAJA	Nº CAJAS PALET	PESO PALET
SIZE	PIECES WEIGHT	PIECES / BOX	SQM / BOX	WEIGHT BOX	BOXES / PALLET	WEIGHT PALLET
40 x 40	3,550 Kg.	6	0,960 m².	21,600 Kg.	72	1.555 Kg.


*S.P. Según Pedido / U.O. Under Order

Nuptse Coppery


PULIDO POLISHED

Nuptse

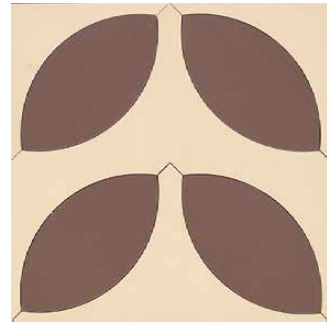
DHARA Coppery




Decoración integrada
Integrated decoration
40 x 40 cm.



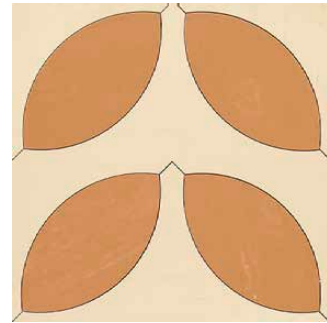
NEPAL Coppery



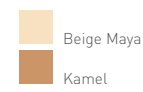
Decoración integrada
Integrated decoration
40 x 40 cm.



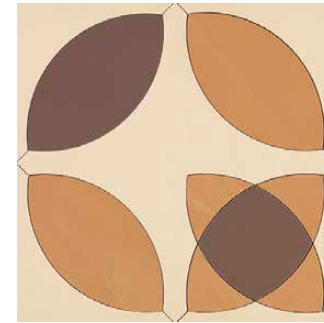
SHANDUR Coppery



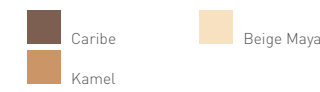
Decoración integrada
Integrated decoration
40 x 40 cm.




MONZÓN Coppery




Decoración integrada
Integrated decoration
40 x 40 cm.




BUTÁN Coppery



Decoración integrada
Integrated decoration
40 x 40 cm.




EVEREST Coppery



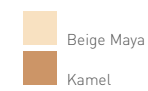
Decoración integrada
Integrated decoration
40 x 40 cm.




INDO Coppery




Decoración integrada
Integrated decoration
40 x 40 cm.




GANGES Coppery



Decoración integrada
Integrated decoration
40 x 40 cm.



BENGALA Coppery




Decoración integrada
Integrated decoration
40 x 40 cm.



FORMATO	PESO PIEZA	PZAS. CAJA	M ² . CAJA	PESO CAJA	Nº CAJAS PALET	PESO PALET
SIZE	PIECES WEIGHT	PIECES / BOX	SQM / BOX	WEIGHT BOX	BOXES / PALLET	WEIGHT PALLET
40 x 40	3,550 Kg.	6	0,960 m ² .	21,600 Kg.	72	1.555 Kg.


*S.P. Según Pedido / U.O. Under Order



"Cuando diseño no considero el aspecto técnico y comercial, sino en los sueños y los deseos de la gente para quien está enfocado el proyecto u objeto."

"On my designing I don't consider the technical or commercial parameters so much as the desire for a dream that humans have attempted to project onto an object."

Philippe Starck



"Lo único interesante de mi vida ha sido eliminar el elitismo en el mundo del diseño. He conseguido quitar dos ceros al precio de algunos productos y hacer accesibles objetos de buena calidad."

"The only interesting thing in my life has been removing the elitism from design world. I've achieved removing two zeros from the price of some products and make good quality objects accessible."


Roger Van Oech

Jannu Grey

PULIDO POLISHED

Jannu


DAMERO Grey



Decoración integrada
Integrated decoration
40 x 40 cm.




YUMA Grey



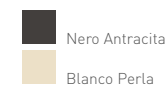
Decoración integrada
Integrated decoration
40 x 40 cm.



ACANTO Grey




Decoración integrada
Integrated decoration
40 x 40 cm.

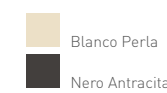


SAMARA Grey

Decoración integrada
Integrated decoration



80 x 80 cm.



Decoración integrada
Integrated decoration
40 x 40 cm.

SAMARA Grey



Cenefa
15 x 40 cm.

ZIGURAT Grey



Decoración integrada
Integrated decoration
40 x 40 cm.




KEOPS Grey




Decoración integrada
Integrated decoration
40 x 40 cm.




SUMMIT Grey



Decoración integrada
Integrated decoration
40 x 40 cm.




KAMET Grey




Cenefa
8 x 40 cm.



ITHACA Grey




Cenefa
8 x 40 cm.



TRIVOR Grey



Cenefa
8 x 40 cm.



FORMATO	PESO PIEZA	PZAS. CAJA	M ² . CAJA	PESO CAJA	Nº CAJAS PALET	PESO PALET
SIZE	PIECES WEIGHT	PIECES / BOX	SQM / BOX	WEIGHT BOX	BOXES / PALLET	WEIGHT PALLET
8 x 40	0,860 Kg.	21	8,400 m ² .	18,000 Kg.	S.P./U.O.*	S.P./U.O.*
15 x 40	1,400 Kg.	11	4,400 m ² .	15,400 Kg.	S.P./U.O.*	S.P./U.O.*
40 x 40	3,550 Kg.	6	0,960 m ² .	21,600 Kg.	72	1.555 Kg.


*S.P. Según Pedido / U.O. Under Order

Jannu Coppery

PULIDO POLISHED

Jannu


DAMERO Coppery



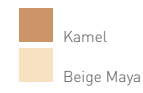
Decoración integrada
Integrated decoration
40 x 40 cm.



YUMA Coppery



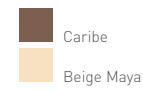
Decoración integrada
Integrated decoration
40 x 40 cm.




ACANTO Coppery




Decoración integrada
Integrated decoration
40 x 40 cm.



SAMARA Coppery Decoración integrada
Integrated decoration



80 x 80 cm.




Decoración integrada
Integrated decoration
40 x 40 cm.

SAMARA Coppery



Cenefa
15 x 40 cm.


ZIGURAT Coppery



Decoración integrada
Integrated decoration
40 x 40 cm.




KEOPS Coppery



Decoración integrada
Integrated decoration
40 x 40 cm.



SUMMIT Coppery



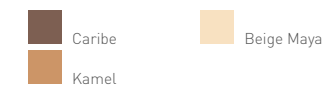
Decoración integrada
Integrated decoration
40 x 40 cm.



KAMET Coppery




Cenefa
8 x 40 cm.



ITHACA Coppery



Cenefa
8 x 40 cm.



TRIVOR Coppery



Cenefa
8 x 40 cm.



FORMATO	PESO PIEZA	PZAS. CAJA	M ² . CAJA	PESO CAJA	Nº CAJAS PALET	PESO PALET
SIZE	PIECES WEIGHT	PIECES / BOX	SQM / BOX	WEIGHT BOX	BOXES / PALLET	WEIGHT PALLET
8 x 40	0,860 Kg.	21	8,400 m ² .	18,000 Kg.	S.P./U.O.*	S.P./U.O.*
15 x 40	1,400 Kg.	11	4,400 m ² .	15,400 Kg.	S.P./U.O.*	S.P./U.O.*
40 x 40	3,550 Kg.	6	0,960 m ² .	21,600 Kg.	72	1.555 Kg.

*S.P. Según Pedido / U.O. Under Order

CARACTERÍSTICAS TÉCNICAS

PULIDO POLISHED

TECHNICAL FEATURES

Venatto provides an extensive range of high technology paving and ceramic facades.

Cutting-edge solutions that lend quality finishes to construction projects and highlight the beauty of housing, hotels, apartments, office buildings, shopping centres, large public buildings, etc.

As well as being the best choice in communal indoor areas, such as halls, stairways, corridors and living rooms, they are the perfect solution for adding a touch of quality to any space in the home.

Venatto ofrece una extensa gama de pavimentos y fachadas cerámicas de alta tecnología.

Soluciones de vanguardia que aportan calidad a las promociones y realzan toda la belleza de sus acabados en edificaciones residenciales, hoteles, apartamentos, edificios de oficinas, centros comerciales, grandes edificios públicos, etc.

Además de constituir la mejor elección en ambientes interiores comunes como portales, escaleras, pasillos y recibidores, son la solución ideal para vestir de calidad cualquier ambiente de la vivienda.

Technical Features

LAYOUT

Venatto is a latest generation ceramic product manufactured in bulk for subsequent polishing and regrinding, thereby achieving unique and original pieces that reproduce the quality of natural stone in a highly realistic manner.

In order for ceramic technology to stand out, it is necessary to be very much aware of a series of secondary features that are essential for its correct application. Attachment materials, intermediate layers for levelling, reinforcement and insulation or the base for the tile floor, are the hidden face of the final product.

THE RIGHT SURFACE

Firstly, it is vital to ensure a flat, even and regular surface. Prior to addressing the perfect siting of the ceramic tiles, take into account that the adherence of the material will be the key to the final result.

The bed to be covered must be perfectly level. For surface levelling, we have a thin layer of attachment material (the most suitable laying technique for these kinds of products); the intermediate layers for levelling, reinforcement and insulation; the displacement and insulation layers; and the bed for the tiling floor.

EXPANSION JOINTS

Expansion joints amount to only 1,5 millimetres, a gap that is to be strictly upheld in order to avoid all those stresses that may arise from the combined action of bed, adhesive and tile.

When working with larger surfaces, use is to be made of partition or elastic expansion joints, dividing the paving up into equal parts of four-by-four metres.

It is advisable to maintain a gap between the paving and wall facings, jumps in level or such like, by means of the so-called perimeter joints. A simple solution to avoid the accumulation of stresses that, in time, could be the cause of the always unpleasant detachment of pieces. This is a problem that is easily avoided by inserting these gaps, which may be concealed by fitting a skirting board, an essential decorative feature that completes the final result.

LAYING AND CONSOLIDATION

When laying extruded technological ceramics, it is essential to use consolidation or attachment materials, as the tiles barely absorb liquids. It should be noted that these materials have to be compatible with the porosity we are going to be working with. It is highly recommended to use suitable adhesives for the laying of "fine layer" – the most widely used method of gluing for installing tiles on flat surfaces, with an adhesive that is normally spread over the surface with a flat blade or trowel and then subsequently combed with a toothed instrument to render the required thickness.

But when working with non-residential applications, cement-based adhesives are to be used with a high content of polymeric resins, reaction or dispersion adhesives that are to be chosen on the basis of the environmental conditions and the needs of the bed. On top of all this, there is to be significant chemical resistance in the case of industrial applications.

Once laid, between 48 and 72 hours have to elapse before treading on/using the paving provided, as extruded technological ceramics has virtually no capacity for absorption and the attachment material requires more time to dry. The same procedure is to apply when working with pointing materials.

Best results are obtained when the attachment material is used in the proper manner, in all cases strictly following the manufacturer's instructions, both in terms of preparation and in use, and keeping meticulously to the times specified.

Finally, it should not be forgotten that suitable tools are to be used for cutting this type of product and when drilling, it is advisable to cool it with water.

In order to avoid problems of cleanliness following fitting, it is advisable not to mark the tiles in pencil or use pointing products that contain micronised carbon.

MAINTENANCE ADVISE

During laying

It will be necessary to protect the paving once laid to avoid any damage until all the work has been completed, due to the certain presence of abrasive material and the constant coming and going of tools involved. It will be enough to cover it with cardboard, a layer of sawdust or plastic of a certain thickness, which can then be removed once work has been completed.

Initial cleaning after laying

To remove any imperfections following the installation of the material, it should be enough simply to apply a disinfectant. Were this not to be the case, use an acid-based detergent, taking care to comply with the chemical resistance recommended by the ceramics' manufacturer.

For thorough subsequent cleaning, it is advisable to proceed as follows:

- Use a natural sponge, avoiding the use of metal scrapers and abrasive scouring materials.
- Clean the surface with water before applying any chemical product, so as to avoid the absorption of elements used beforehand in the pointing. Once the chemical treatment has been applied, rinse again with water to avoid leaving any artificial trace that may damage the surface.

It should be remembered that acid damages the joints by reacting with cement prior to setting. We should therefore avoid using acid when cleaning recently installed surfaces.

It is essential to deploy experienced personnel when performing this initial cleaning, so as to ensure the success of the project.

Daily cleanign

The everyday cleaning of extruded technological ceramics is extremely straightforward. All that is needed is water with a suitable dose of an alkaline-based detergent. Use should be avoided of waxes or oils, given that the low porosity of the surface will hinder the proper application of products of this nature.

Características Técnicas

VENATTO
CERÁMICA TECNOLÓGICA

DISPOSICIÓN

Venatto es un producto cerámico de última generación fabricado en masa para posteriormente ser pulido y rectificado, consiguiendo piezas únicas y originales que reproducen con gran realismo la nobleza de la piedra natural.

Para que la cerámica tecnológica destaque es necesario tener muy en cuenta una serie de elementos secundarios que resultan fundamentales para su correcta aplicación. Materiales de agarre, capas intermedias de nivelación, refuerzo y aislamiento o el soporte del embaldosado, son la cara oculta del producto final.

UNA SUPERFICIE ADECUADA

En primer lugar, será imprescindible asegurar una superficie lisa, regulada y sin deformaciones. Antes de plantear una perfecta ubicación de las baldosas cerámicas se ha de tener en cuenta que la adherencia del material será la clave del resultado final.

El soporte a revestir deberá estar perfectamente nivelado. Para allanar la superficie contamos con el material de agarre en capa fina (la técnica de colocación más adecuada para este tipo de productos); las capas intermedias de nivelación, refuerzo y aislamiento; las capas de deslizamiento y aislamiento; y el soporte del embaldosado.

JUNTAS DE DILATACIÓN Y COLOCACIÓN

Las juntas de colocación son solamente de 1,5 milímetros, una separación que debe respetarse con máximo rigor para eliminar todas aquellas tensiones que puedan resultar de la combinación entre soporte, adhesivo y baldosa.

Para trabajar con superficies mayores se utilizarán las denominadas juntas de partición o de dilatación elásticas, fraccionando el pavimento en partes iguales de cuatro por cuatro metros.

Será conveniente respetar una separación entre el pavimento y el revestimiento de paredes, elevaciones de nivel o similares, mediante las denominadas juntas perimetrales. Una solución sencilla para evitar la suma de tensiones que podría llegar a causar, con el paso del tiempo, el siempre desagradable despegue de las piezas. Un problema perfectamente evitable respetando estas separaciones que pueden disimularse con la colocación de un rodapié, elemento decorativo indispensable para rematar el resultado final.

COLOCACIÓN Y AFIANZAMIENTO

Para la colocación de la cerámica tecnológica extrusionada resulta imprescindible la utilización de materiales de afianzamiento o agarre ya que las baldosas apenas absorben los líquidos. Hay que tener en cuenta que estos materiales tienen que ser compatibles con la porosidad con la que vamos a trabajar.

Lo más recomendable es la utilización de pegamentos adecuados para la colocación de "capa fina" -el sistema de encolado más utilizado para la instalación de baldosas sobre superficies planas-, con un adhesivo que se extiende normalmente con una paleta o llana lisa sobre la superficie y posteriormente se peina con una llana dentada para obtener el espesor adecuado.

Pero si trabajamos con aplicaciones no residenciales se han de usar adhesivos cementosos con alto contenido de resinas poliméricas, adhesivos de reacción o dispersión, que elegiremos

en función de las condiciones ambientales y las peticiones del soporte. A todo ello hay que añadir una alta resistencia química en el caso de las aplicaciones industriales.

Una vez colocado, habrá que esperar entre 48 y 72 horas antes de pisar/utilizar el pavimento dispuesto, ya que la cerámica tecnológica extrusionada apenas tiene capacidad de absorción y el material de agarre precisa mayor tiempo de secado. Cuando se trabaje con materiales de rejuntado se deberá respetar el mismo procedimiento.

Para obtener un resultado óptimo, el material de agarre se deberá emplear de forma adecuada, siguiendo siempre al pie de la letra las instrucciones del fabricante, tanto en preparación como en aplicación, y respetando escrupulosamente los tiempos indicados. Por último, no hay que olvidar que es necesario utilizar herramientas adecuadas para el corte de este tipo de producto, y para taladrar es conveniente refrigerarlo con agua.

Para evitar problemas de limpieza tras la colocación se aconseja no marcar la baldosa con lápiz ni utilizar productos de rejuntado que contengan carbón micronizado.

CONSERVACIÓN

Durante la obra

Será necesario proteger el pavimento ya colocado para impedir que sufra daños hasta la finalización de la obra, debido a la segura presencia de material abrasivo y al continuo trasiego de herramientas con el consiguiente riesgo que conlleva. Bastará la colocación de cartones, una capa de serrín o plásticos de cierto grosor que se retirarán al finalizar el trabajo.

Primera limpieza tras la colocación

Para eliminar todas las imperfecciones tras la instalación del material debería ser suficiente la aplicación de un desincrustante. De no ser así se empleará un detergente de base ácida, teniendo cuidado de respetar la resistencia química que recomienda el fabricante de la cerámica.

Para realizar una buena limpieza posterior se aconseja:

- Utilizar una esponja natural, descartando el empleo de espátulas metálicas y estropajos abrasivos.
- Limpiar la superficie con agua antes de aplicar cualquier producto químico, a fin de evitar la absorción de elementos utilizados previamente en el rejuntado. Una vez aplicado el tratamiento químico se aclarará de nuevo con agua para no dejar ningún rastro artificial que pueda dañar la superficie.

Recordemos que el ácido daña las juntas al reaccionar con el cemento no fraguado. De ahí que eludamos realizar una limpieza ácida en superficies recién instaladas.

Resulta primordial contar con personal experimentado para la realización de esta primera limpieza, si se quiere garantizar el éxito de la obra.

Limpieza diaria

La limpieza habitual de la cerámica tecnológica extrusionada es sumamente sencilla. Sólo necesita agua con una dosis adecuada de detergente de base alcalina. Debe evitarse el empleo de ceras o aceites, debido a la baja porosidad de la superficie que impedirá la aplicación correcta de este tipo de productos.

Technical Features

TECHNICAL ADVICE

In order to achieve the best results, we suggest the appropriate choice of material in keeping with the product's characteristics and the use to which it is to be put. Fitting the right material for each case is the surest guarantee of success. It will extend the life of our products and will ensure our customers' trust.

In view of this, there are four basic conditions that ensure the perfect maintenance and durability of extruded technological ceramics, according to the use to be made accordingly:

One

Recommended for bathrooms in private homes.
Under no circumstances may abrasive products be used.
Floor suitable for soft footwear.

Two

Recommended for bathrooms and bedrooms.
Avoid the use of abrasive products.
Floor suitable for soft footwear.

Three

Recommended for use anywhere in a private home.
Average resistance to abrasion.
Floor suitable for normal footwear.

Four

Recommended for offices and well-travelled surfaces.
Major resistance to abrasion.
Floor suitable for normal footwear.

Any use that does not comply with these recommendations shall release the manufacturer from liability arising from any unexpected compromising circumstances.

ICONOGRAPHIC DESCRIPTION OF THE PRODUCT'S TECHNICAL FEATURES

PULIDO POLISHED

Coating		Surface scratch hardness (Mohs scale) UNE-EN 67.101		5 - 7
Floor tile		Bending resistance UNE-EN 10545-4		35-55 N/mm ²
Colour Variety		Thickness		9 to 12 mm.
Busy transit		Hygienic: resistance to chemical etching UNE-EN 10545-13		Resist
Water absorption UNE-EN 10545-3		Deep abrasion resistance UNE-EN 10545-6		< 0,5 <175 mm ³
Lineal thermal expansion coefficient UNE-EN 10545-8		Resistance against thermal shocks UNE-EN 10545-9		< 4x10 ⁻⁶ /°C Resist
Resistance to staining UNE-EN 10545-14		Frost resistance UNE-EN 10545-12		Resiste/ resist Resist
Joint aesthetically recommended		Sliding resistance UNE-ENV 12633		Junta 2 mm Class 1
ASTM-C 1028-96 static coefficient of friction		ASTM-C 1028-96 static coefficient of friction		F _s - 0,98 F _h - 0,70

Características Técnicas

VENATTO
CERÁMICA TECNOLÓGICA

CONSEJOS TÉCNICOS

Para conseguir el mejor resultado sugerimos una buena selección del material en función de las características del producto y el uso que se le va a dar. Colocar el material idóneo para cada caso es la mayor garantía de éxito. Alargará la vida de nuestros productos y asegurará la confianza de nuestros clientes.

Así las cosas se establecen cuatro condiciones básicas que garantizan la perfecta conservación y durabilidad de la cerámica tecnológica extrusionada, según el uso que se le va a dar:

Primero

Aconsejado para baños de casas particulares.
Se prohíbe la utilización de productos abrasivos.
Suelo útil para calzados suaves.

Segundo

Aconsejado para baños y dormitorios.
Se recomienda no utilizar productos abrasivos.
Suelo útil para calzados suaves.

Tercero

Aconsejado para cualquier sala de una casa particular.
Solidez media a la abrasión.
Suelo útil para calzado tradicional.

Cuarto

Aconsejado para oficinas y superficies transitadas.
Solidez fuerte a la abrasión.
Suelo útil para calzado tradicional.

Cualquier uso contrario a estas recomendaciones liberará al fabricante de toda responsabilidad ante situaciones negativas no previstas.

DESCRIPCIÓN ICONOGRÁFICA DE LAS CARACTERÍSTICAS TÉCNICAS DEL PRODUCTO.

PULIDO POLISHED

Revestimiento		Dureza mohs UNE-EN 67.101		5 - 7
Pavimento		Resistencia a la flexión UNE-EN 10545-4		35-55 N/mm ²
Destonificado		Grosor de pieza		9 a 12 mm.
Alto tránsito		Higiénico: resistente a productos de limpieza con químicos fuertes. UNE-EN 10545-13		Resiste
Absorción de agua UNE-EN 10545-3		Resistencia a la abrasión profunda. UNE-EN 10545-6		< 0,5 <175 mm ³
Coefficiente de dilatación térmica UNE-EN 10545-8		Resistencia al choque térmico UNE-EN 10545-9		< 4x10 ⁻⁶ /°C Resiste
Resistencia a las manchas UNE-EN 10545-14		Resistencia al hielo UNE-EN 10545-12		Resiste Resiste
Junta estéticamente recomendada		Resistencia al deslizamiento UNE-ENV 12633		Junta 2 mm Clase 1
ASTM-C 1028-96 Coeficiente de fricción estática		ASTM-C 1028-96 Coeficiente de fricción estática		F _s - 0,98 F _h - 0,70

COMPROMISO DE CALIDAD

QUALITY COMMITMENT

In 2000 Bureau Veritas Quality International Spain, accredited ENAC and UKAS, gave us the certificate for quality assurance. The laboratory of Greco Gres Internacional, responsible for innovation and product development, oversees every detail of the process by a comprehensive quality control backed by the most stringent international certifications. The result is a unique product due to its technical qualities and impeccable design.

En el año 2000 el Bureau Veritas Quality Internacional España nos concedió el certificado del sistema de aseguramiento de la calidad con acreditación ENAC y UKAS. El laboratorio de Greco Gres Internacional, encargado de la innovación y desarrollo de nuevos productos, supervisa cada detalle del proceso de elaboración con un exhaustivo control de calidad avalado por los más exigentes certificados internacionales. El resultado es un producto único por sus cualidades técnicas y su cuidado diseño.





GRUPO GRECO GRES INTERNACIONAL



GRUPO GRECO GRES INTERNACIONAL, S.L.
Avda. Castilla-La Mancha, Nº 1.
45240 Alameda de la Sagra - Toledo - Spain
Tel. + 34 925 500 054 • Fax: + 34 925 500 270
Email: informacion@grecogres.com
www.grecogres.com

**DELEGACIÓ NORT-EST. GRECO GRES INTERNACIONAL, S.L.
GRECO CATALUNYA (DIPÓSIT LOGÍSTIC):**

Pol. Ind., El Pla c/ Miquel Torello i Pagés, 40
08750 Molins de Rei - Barcelona - Spain
Tel. + 34 936 803 880 • Fax: + 34 936 803 026
Email: grecocatalunya@grecogres.com

ALMACEN REGULADOR

Pol. Ind., El Plans, Parcela 1
12592 Chilches - Castellón - Spain
Tel. + 34 964 584 072 • Fax: + 34 964 584 073

Junio-17

MADE IN SPAIN





VENATTO
CERÁMICA TECNOLÓGICA

Junio-17
MADE IN SPAIN

